



Қазақстан Республикасының
Оқу-ағарту министрлігі

«ӨРЛЕУ» БІЛІКТІЛІКТІ АРТТЫРУ ҰЛТТЫҚ ОРТАЛЫҒЫ»
Акционерлік қоғамының филиалы
«АТЫРАУ ОБЛЫСЫ БОЙЫНША КӘСІБИ ДАМУ ИНСТИТУТЫ»

ХАБАРШЫ ВЕСТНИК

№ 5 2025 ж



«Өрлеу» біліктілікті арттыру ұлттық орталығы»
АҚ филиалы Атырау облысы бойынша Кәсіби даму
институтының

Х А Б А Р Ш Ы В Е С Т Н И К

Республикалық ғылыми – әдістемелік журналы Журнал 2013 жылдан
бастап екі айда бір рет шығарылады Қабышқызы –

БАС РЕДАКТОР -

Даулетова Роза

«Өрлеу» БАҰО» АҚ-ның
«Атырау облысы бойынша Кәсіби
даму институты» филиалы
директоры

Корректор –
Атолла Құралай Қайратқызы

Көркемдеуші және беттеуші -
Жеткерген Сара Алықызы,
Глемисов Турар Еркінбаевич

Журнал Қазақстан
Республикасының
Мәдениет және ақпарат
министрлігінде 2013 жылы
мамырдың 30-да тіркеліп,
№13648-Ж куәлігі берілген.
БІЗДІҢ МЕКЕН-ЖАЙЫМЫЗ:
060009 – Атырау қаласы, Авангард-
4 ықшам ауданы,
Адмирал Лев Владимирский,
Тел: 8(7122) 20-08-34
Факс:8 (7122)58-63-45
Ресми сайт: www.orleu-atr.kz

АҚЫЛДАСТАР КЕҢЕСІ

Қылышбай Сүндетұлы – «Қазақстан салалық білім және ғылым қызметкерлері кәсіподағының Атырау облыстық ұйымы» қоғамдық бірлестігі төрағасы, тарих ғылымдарының кандидаты

Салихова Айымгул Зинелгабиденовна - Х.Досмұхамедов атындағы Атырау университетінің қазақ тілі мен әдебиеті кафедрасының қауымдастырылған профессоры, педагогика ғылымдарының кандидаты.

Джаманбаева Динара Танбаевна – «Өрлеу» БАҰО» АҚ-ның «Атырау облысы бойынша Кәсіби даму институты» филиалының мониторинг жұмыс секторының бас маманы, педагогика ғылымдарының магистрі

Салимова Нургуль Саламатовна - Х. Досмұхамедов атындағы Атырау университетінің қазақ тілі мен әдебиеті кафедрасының аға оқытушысы, лингвистика ғылымдарының магистрі

Аронова Алтынай Женисовна – филиалдың «Педагогика және пәндік әдістер» кафедрасының аға оқытушысы, педагогика магистрі.

Есекенова Гульнар Тугенбаевна – Атырау қаласы, Ф.Оңғарсынова атындағы орта мектебінің орыс тілі және орыс әдебиеті пәні мұғалімі, педагог – шебер

Есмағанбетова Бубек Ғалымжановна – Исатай ауданы, Ф.Оңғарсынова атындағы орта мектебінің қазақ тілі мен әдебиеті пәні мұғалімі, педагог - шебер



Мазмұны

| | |
|--|----|
| Қалиева Г.Г. Оқыту мен оқуда жаңа әдіс –тәсілдерді пайдалана отырып, мұғалімдердің кәсіби шеберлігін жетілдіру арқылы, оқушыларды өзін-өзі бағалауға үйрету | 4 |
| Даирбаева С.С. «Сторителлинг: сөздік қорды арттырудағы маңызы» | 7 |
| Есмаганбетова М.К. «Қалыптастырушы бағалау – табысты оқыту көзі» коучинг | 9 |
| Ешжанова Ә.К. IT Startup (ай-ти стартап) және жарнама | 16 |
| Жусупова А.Ж. Санды өрнектерді салыстыру | 20 |
| Кенжебаева А.Б. Дәрумендердің пайдасы | 23 |
| Кисметова Ж. Көп таңбалы сандарды жазбаша бөлу. Қорытындылау / Көрнекті тарихи тұлғалар және мәдениет қайраткерлері/ | 26 |
| Коптлеуова К.Т. Жас маман – жаңашылдық пен ізденістің бастауы | 30 |
| Куракбаева К.К. Әдебиет сабағында оқушы бойына ұлттық құндылықтарды қалыптастыру | 33 |
| Қалбағаева А.Н. Моғолстан. Әбілқайыр хандығы. Зерттеу сұрағы: Моғолстан мен Әбілқайыр мемлекеттеріндегі оқиғалар қандай саяси өзгерістерге әкелді? | 35 |
| Қалымжанова А.С. Неліктен I Карл мен II Осман шексіз монарх бола алмады? | 40 |
| Қарымсақова Б.А. Ұлттық байлықтар | 46 |
| Мухашова А.Е. Тәуелсіз Үндістанның қандай мәселелері отарлық өткенімен байланысты? | 49 |
| Баделова Г.М. Қазақтың ұлттық ойындары | 54 |
| Утепбергенова Г.Т. Аммиак. Аммиактың қасиеттері, алынуы мен қолданылуы. №12 зертханалық тәжірибе «Аммиак молекуласының моделі» | 59 |
| Қалиев У.Г. Ұлттық ойын: Асық ату, оқтау тарту, теңге ату. Кедергілер арасынан жүгіру. | 62 |
| Бекибаева Л.К. Рационал сандарды бөлу | 66 |
| Курманова Г.З. Рационал сандарды бөлу | 70 |
| Нуркалиева Р.М. Септік жалғауының емлесі | 72 |
| Сейтмухамбетова Ж.А. Months and seasons | 76 |
| Урымбаева А.ДЖ «ЕББҚ оқушылармен арнайы әдіс тәсілдерді қолдану арқылы түзету жұмыстарын жүргізу.» | 80 |
| Ыбырайқызы Ж. Бастауыш білім беруде оқу сауаттылығын және шығармашылық ойлауды қалыптастыру | 85 |
| Қойшығұлова М.А. Таңдауды ұйымдастыру | 30 |



**ОҚЫТУ МЕН ОҚУДА ЖАҢА ӘДІС –ТӘСІЛДЕРДІ
ПАЙДАЛАНА ОТЫРЫП, МҰҒАЛІМДЕРДІҢ КӘСІБИ
ШЕБЕРЛІГІН ЖЕТІЛДІРУ АРҚЫЛЫ, ОҚУШЫЛАРДЫ
ӨЗІН-ӨЗІ БАҒАЛАУҒА ҮЙРЕТУ**

Қалиева Гульмира Ғайсақызы
 Атырау қаласы, Атырау облысы
 М.О.Әуезов атындағы №7 орта мектептің
 география пәні мұғалімі, мектеп директоры

*"Еліміздің болашағы - бүгінгі жас ұрпақтың қолында,
 жас ұрпақтың болашағы - бүгінгі ұстаздың қолында»
 Н.Ә.Назарбаев*

Әр адам өмір бойына болдым, толдым демей, үйренумен, ізденумен болады. Өз бетінше ізденуіне нүкте қойған күннен бастап, оның өмірі тоқырайды десек те болады. Себебі, адам өмір бойы үйренеді. Ал ұстаз адам, болашақ ұрпақты тәрбиелеушілер үшін әр күні, әр сағаты, тіпті әр минуты ізденіске толы. Тәуелсіз Қазақстанның болашақта өркениетті елдер қатарында нық тұрып, дамыған мемлекет болуы бүгінгі ұрпақтың қалай оқып білім алуы мен тәрбиеленуіне тікелей байланысты. Оқушыны жан-жақты білімді, өз елінің патриоты, бәсекеге қабілетті тұлға ретінде қалыптастыруға күш салу оларды оқытушы педагогтар қауымының басты міндеті болып табылады. Осы бәсекеге лайықты саналы да білімді ұрпағымызды дайындау үшін, алдымен жаңа формациядағы мұғалімдердің жеткілікті болуы қажет болды. Заман талабына сай ілесу үшін жаңа бағдарлама, жаңаша біліктілік курстары талап етілді.

XXI ғасыр ғылым мен білімнің қарыштап дамыған ғасыры деп аталып отырғаны баршамызға мәлім. Қазақстанның бүгінгі мен ертеңі жас ұрпақтың еншісінде. Ал жас ұрпақты жан-жақты, терең білімді, интеллектуалдық деңгейі жоғары етіп қалыптастырудың бірден-бір жолы – оқушыға білімді терең игертудің тиімді әдіс-тәсілдерін іздестіру, шығармашылыққа жетелеу. Мектептегі білім сапасын арттыру үшін оқыту мен оқу жүйесі өзгеріс енгізуді қажет етуде. Мектеп мұғалімдері қазіргі заман талабына қаншалықты сай? Қандай мүмкіндіктері мен қажеттіліктері бар? Осы мүмкіндіктерін оқыту және оқу үдерісінде қаншалықты пайдаланады? Мектептің табысты болуына қандай кедергі бар? деген сұрақтарыма жауапты Атырау қаласындағы ПШО – дағы басшылардың біліктілігін арттыру курсына барып оқып, әрі қарай мектептегі тәжірибе кезінде таба бастадым. Мектепте мен « Нені өзгерту керек, қалай өзгерту керектігін» түсініп, мектептің даму жоспарын жүзеге асыру барысында көшбасшы болып, өзгеріс тобына жетекшілік еттім. Мен өзіме жүктелген жауапкершілікті сезіндім. Өз мектебімнің проблемаларын анықтау үшін және мықты жақтары мен дамытуға болатын салаларын білуге көмектесетін сауалнама өткіздім. Мектептегі негізгі үш буын ата-ана, мұғалім және оқушыларға сауалнаманы өзгеріс енгізу тобымен бірігіп өткізіп, талдау жасап, мектептің негізгі басымдықтарын анықтадық. Ата-аналарға жүргізілетін сауалнама олардың мектеп өміріне белсенді араласуын жақсартып, мектепті дамыту мәселелері бойынша кеңесуге зор мүмкіндіктер береді деп есептеймін. Негізгі мақсатымыз, білім сапасының деңгейін байқау, мұғалім, ата –ана, оқушы арасындағы байланысты бағдарлап саралау, проблемалық, жағын байқау толықтыру.

Мен өзімнің курста алған теориялық білімді тәжірибелік кезеңде ұштастыру мақсатында өзгеріс тобымен және де бірнеше ерікті мұғалімдермен сұхбаттастым. Мектепті

дамытудың жасақталған жоспарымен таныстырып нені өзгерту қажеттігі, дамыту үшін қандай іс-әрекеттер жасаймыз, олардың нақты, қолжетімді және шынайы болуы керектігі талқыланды. Бұл өзгеріс тобын құрудағы мақсатымыз қандай яғни мектепшілік мұғалімдер арасында оқытудың жаңа әдіс тәсілдерін үйрету, өзара тәжірибе алмасу, алған тәжірибесін өзінің кәсіби білімін дамытуға қолдану екеніне басты түсінік берілді. Өзгеріс тобының құрамына кіремін деген мұғалімдердің ынтасы жоғары болды. Мұғалімдерге тәжірибе кезеңінде жасалатын іс-шаралардың жоспарымен таныстырдым. Жоспардағы кейбір бөлімдерді өзгеріс енгізу мүшелері ұсынысы бойынша өзгерттік. Жоспар бойынша өткізілетін шараларға жауапты мұғалімдерді бөлдім. Әсіресе, жас мамандардың жаңаша көз қарастағы ұсыныстары мені қуантты.

Қазіргі таңда оқытудың жаңашылдығы ұжым арасында кең түсінік алғанымен қолдануда, тәжірибелік қолданыста әлі орын таппай, мұғалімдердің дәстүрлі әдістен арыла алмай жүргендігін байқалды. Бірақ ұжым арасында бірте – бірте жаңа бағыттағы әдіс-тәсілдерді қалыптастыру мақсатында түрлі коучинг, тренингтер, тізбектелген сабақтар топтамасы, ЛС-іс-әрекеттерді зерттеу сабақтарын ұйымдастыру, тәжірибеде қолдану жұмыстары арқылы жетілдіремін деген мақсат қойдым.

Тәлімгерлік қызметті ұйымдастыру бағытында кездесу ұйымдастырылды. Тәлімалушы ретінде директордың инновация жөніндегі орынбасары және бастауыш сыныптар бойынша оқу ісі меңгерушісін алдым. Мақсатым: тәлімгер мен тәлім алушылардың арасында ментор, коуч ұғымдарына түсінік бере отырып, ынтымақтастық пен сенімділік орнату бағытында сұхбаттасу. Жалпы тәлімгер мен тәлім алушылардың арасында сенім қалыптасып, алдағы уақытта бірлесе ынтымақтаса жұмыс жүргізуге ниет тілектер берілді. Директордың инновация жөніндегі орынбасарына коучинг жұмыстарының ұйымдастырылуын тапсырдым, ал бастауыш сыныптар бойынша оқу ісі меңгерушісіне тізбектелген сабақтар топтамасының ұйымдастырылуын тапсырдым. Мектебімізде желілік қоғамдастық жұмысы да жолға қойылды. Мақсатымыз мұғалімдер арасында тәжірибе алмасу, мұғалімдердің кәсіби шеберлігін арттыру.



Мектептегі өткен коучингтердің сәтті шыққан жағы мұғалімдердің ынтамен қатысуы, оның ішінде жас мамандардың бір-бірінің пікірін тыңдай білуі, ал керісінше сын тұрғысынан ойлаудағы іс-әрекеттер мен қымсыну, қысылу өз ойларын әліде болса ортаға шығара алмау қасиеттері байқалып тұрды. Әріптестеріммен бірге топта жұмыс жасай отырып, коучингтің мұғалімдерге ықпалы, үйретері көп екеніне көзім жетті. Келесі коучингті дайындауға белсенділік танытқан коучтер іс-әрекетінен кәсіби даму үдерісінің алғашқы қадамдарының нәтижесін көріп, мен де әріптестерімнің әрқайсысының пікірі мен үшін маңызды екенін айтып, шабыттандырып отырдым. Бұдан қорытынды жиі басқосулар мен коучингтерді өткізу арқылы мұғалімдеріміздің білімдерін жетілдіру. Коучингтің соңын кері байланыспен ұштастырып, SWOT бойынша талдау жасалып, екі жұлдыз, бір тілекпен аяқтап отырдық.

Жоғары сынып оқушылары арасында «Көшбасшы болып тумайды, көшбасшы болып қалыптасады» тақырыбында тренинг өткізілді және «Бағалауды қалай түсінесің?» тақырыбында өткен дөңгелек үстелдің мақсаты оқушылардың ойларымен пікір алмасу болатын. Дөңгелек үстелге 8-11 сынып оқушылары мен мұғалімдер қатысты. Дөңгелек үстелді әуелі «Күз» тақырыбы бойынша әңгімелеуден бастадық ойымыз оқушылардың ойлау қабілеті мен сөйлем құрау қабілеттерін байқау және тақырыпты аша отырып, бағалау туралы

түсінігін білу. Дей тұрған мен оқушылар көз қарасымен бағалау деген – оқушының еңбегін бағалау, ынталандыру сабақ айтқаннан кейін қойылатын баға мақсатында қойылады екен. Осы тақырып бойынша сәтсіздеу жағы кейбір оқушылардың мектепте сабақты тек жай баға алсам болды деген ойлары және ұстаздар тарапынан шараға қатысу аз болды себебі көбінің сабақ кестелерінің сәйкес келмеуі кедергі келтірді, ал, не сәтті өтті деп қарастырсам, оқушылар мен мұғалімдер пікірталасқа белсене араласуы, оқушы өз ойларын ортаға салып ашық айта білуі мені қуантты, бүгінгі таңдағы өзекті мәселенің бірі бағалау туралы оқушының болашақта баға үшін оқымауымыз керек оқығанымызды нақты жеткізе білуіміз керек деген түсініктерінің қалыптасуы, сондықтан мектеп оқушыларының арасындағы ашық әңгімелесу, пікірлесу оқушыны алға жетелейді. Нәтижесінде оқушылар бағалау дегенді білді, бағалау критериясын түсінді, не үшін бес алып отырғанын немесе не үшін төмен баға алып отырғанын біле алады. Жалпы ұстаз бен шәкірт арасындағы ашық қарым қатынастың болу маңыздылығын түсінді деп есептеймін.

«Lesson study» әдісі арқылы оқушылардың білімін саралауға болатынын, оқушыны зерттеуге тиімді әдіс екенін кәсіби әңгімелесуде сабақта АКТ және сыни ойлау технологиясының стратегияларын қолдану оқушыларды деңгейге бөліп, А, В, С деңгейіндегі оқушылардың белсенділігін, білім сапасының жоғарылауын, әдістің тиімділігін анықталды. «Бастауыш сынып оқушыларының қызығушылығын арттыру» тақырыбында LS-зерттеу сабағы 3 б сыныбында өткізу жоспарланды. Жоспарымен танысып, бақылаушылармен бірге зерттеу сабағына қатыстық. Алғашқы зерттеу сабағы болғасын ба оқушылардың жалтақтауы, ұялшақтық, қысылушылық сезімдері байқалды. Үйрене келе оқушылар өздерінің тапсырмаларын түсіндіре, дәлелдеп жеткізе білді. Зерттеу барысында сәтті шыққан жақтары оқушылардың бірлесе жұмыс жасауы, пікірлерін тыңдай білуі болса, сәтсіздеу болған тұстары оқушылардың ой-пікірлерін нақты жеткізу дағдыларының жетіспеушілігі болды. Мұғалімдер үшін сәтті жағы мұғалімдердің сабақ құруда қызығушылық танытуы және әдіс-тәсілдерін жетілдіруі, тәжірибе алмасуы, ал сәтсіз жағы тәжірибелі ұстаздардың өзім білем деушілікке салынуы. Бұл зерттеу әдісінен түйгенім оқушылардың ЛС әдісі арқылы оқушылардың білімін, ынтасын, қызығушылығын арттыруға болатынын, мұғалім тарапынан бірлескен жұмыс түрінің нәтижеге қол жететінін түсіндім.

Алдағы мақсатым тек мектепшілік және көрші мектептерден басқа, облыстық көлемде желілік қауымдастыққа қосылуға жұмыстану, жұмыс нәтижесін дамытуға бағыттау. Алдағы уақытта өзгерістерді енгізуде оқу мен оқытудағы МДЖ-да қандай мәселелерді енгізуге болады? деген сауалға мұғалімнің кәсіби білімін арттыру шаралары, жаңа әдіс тәсілдер, іс-әрекеттегі зерттеу, ЛС-ұйымдастыру, кері байланыс орнататын тренингтер мен іс-шараларды көптеп ұйымдастыру қажеттілігі анықталды.

Мектептегі жүргізіліп жатқан тәжірибені қорытындылай келе айтарым, басшылардың біліктілігін арттыру курсы өзімнің көшбасшылығымды жүзеге асыруда, мектептің тәжірибесін өзгертуде зор әсерін тигізді. Өзімнің мектептегі тәжірибеме сыни көзбен қарап, проблемаларды анықтауда маңызды болды. Бағдарламаның түйінді идеяларын басшылыққа ала отырып, өзімнің көшбасшылық қабілетімді дамыта алдым. Мектепті өзгерту бұл бір айлық немесе бір жылдық үрдіс емес, мектеп дамып отырса ғана өзгерістің болатынына көзім жетті. Ендігі мақсатым – өзімнің көшбасшылық қабілетімді жүзеге асырып, мектеп жұмысын жан-жақты саралап, ата-анамен, жұртшылықпен байланыста болып, мектеп мұғалімдерінің кәсіби шеберлігін жетілдіру арқылы мектеп оқушыларының білім сапасын көтеріп, оқушылардың өз-өзін бағалауын және жетістікке жеткізу, құзырлы етіп оқыту және тәрбиелеу. Көшбасшылық пен басқару, стратегиялық жоспарлау, болжау, талдау бойынша түйінді құзыреттіліктер қалыптастыру арқылы болашағымызды дұрыс бағдарлай аларымыз хақ. Бұрынғы жеткізуші, бақылаушы, тексеруші, жазалаушы қасиеттерден арылып, керісінше ізденуші,



ұйымдастырушы, зерттеуші, шығармашылықпен жұмыс істейтін жаңашыл болу керек екенін жете түсіндім.

Конфуцийдың айтқанындай, «Ойлау жолы, бұл-жол ең жақсысы, ұқсау жолы, бұл-ең жеңілі, тәжірибе жолы, бұл-ең ауыры». Осы жолдардан өту арқылы, мұғалім «Мәңгі нұрдың қызметшісі» екенін ұмытпау керек



«СТОРИТЕЛЛИНГ: СӨЗДІК ҚОРДЫ АРТТЫРУДАҒЫ МАҢЫЗЫ»

Даирбаева Сания Сатыбалдықызы

Атырау облысы, Атырау қаласы

*Жалпы білім беретін М.Әуезов атындағы №7 орта мектептің
қазақ тілі мен әдебиетінің мұғалімі, педагог - зерттеуші*

«Бала оқытудың жұмысы ширақ,
жігерлі, қызу болғаны дұрыс»
Ж.Аймауытов

Тәуелсіз ел тірегі білімді ұрпақ десек, жаңа дәуірдің күн тәртібінде тұрған мәселе - білім беру, ғылымды дамыту. Қазақстан Республикасының «Білім туралы» Заңында: «Білім беру жүйесінің басты міндеті ұлттық және жалпы азаматтық құндылықтар, ғылым мен практика жетістіктері негізінде жеке адамды қалыптастыруға және кәсіби шыңдауға бағытталған білім алу үшін қажетті жағдайлар: оқытудың жаңа технологияларын енгізу, білім беруді ақпараттандыру, халықаралық ғаламдық коммуникациялық желілерге шығу» деп білім беру жүйесін одан әрі дамыту міндеттерін көздейді. Сондықтан қазіргі даму кезеңі білім беру жүйесінің алдында оқыту үрдісін қарқынды түрде технологияландыру мәселесін қойып отыр. Ол үшін ең бірінші мұғалімнің ұстанымы мықты болу керек, оқыту үдерісінде қалыптасқан дағды мұғалімнің сыныптағы барлық іс-әрекеттеріне әсер етеді. Мұғалім өз жұмысында арнаулы, пәндік білімдерімен ғана шектелмей, педагогика мен психологияның, тәрбие салаларының қазіргі заманғы жаңашылдықтарын да қамтуы тиіс болғандықтан онан үлкен дайындық талап етіледі.

Ұжымдық процестерді және оқыту тәсілдерін дамыту – білім берудегі трендтердің бірі. Қазіргі заманда басқалармен ынтымақтасып, өзара іс-қимыл жасай білудің маңызы зор. Ынтымақтастыққа баса назар аудару- білім беру саласындағы өзекті үрдіс қана емес, сонымен қатар кез келген заманауи қызметкердің немесе ұйымның маңызды ерекшелігі болып табылады.

Командалық жұмыс кез келген мәселені тиімдірек шешуге, сондай-ақ жобаларды тезірек және нәтижелі іске асыруға, алға қойған мақсаттарға қол жеткізуге мүмкіндік береді. Бірлескен жұмыс оқу процесінің барынша нәтижелі болуына мүмкіндік береді: команда мүшелері бір-бірінен үйренеді, тапсырманы орындаудың жаңа жолдарын қолданады. Командалық жұмыс процесінде өзара сыйластық, өзара қолдау, өзара түсіністік сияқты коммуникативтік дағдылар дамиды, жанжалды жағдайларды шешу, жұмыстың түрлі стильдеріне бейімделу қабілеті жетілдіріледі, ойлау мен мінез-құлық дамиды.

Білім беру саласындағы бұл аталған маңызды трендерді қолдану – мұғалімдердің жаңалыққа бет бұрғандығын көрсетеді. Біздің мектеп басшысы командалық жоба бойынша курсқа қатысып келген соң бізге осы білім саласындағы маңызды трендтер туралы семинар өткізді. Сонан кейін мектептің 26 мұғалімі осы курстан өтуді жөн көрдік. Себеп – мектепке жаңа бір өзгеріс енгізу. Осы мақсатты жүзеге асыру үшін Алматы қаласының тренері Қарлығаш Исақызынан онлайн ақылы курс алдық. Тренермен екі рет оффлайн кездесіп, мектептің командалық жұмысын жүзеге асыру бағытындағы сауалдарымызға толық жауап алып, жасалған жұмыс жоспарларымызға бағыт-бағдар берді. Мектеп бойынша 4 командалық жоба жұмысын бастап, аралық нәтижелерге де қол жеткізіп жатыр. Сондай жобаның бірі- «Сторителлинг: сөздік қорды қорды дамыта ала ма?» тақырыбында басталды.

Баяндау технологиясы арқылы оқыту (сторителлинг) – ойын мен геймификацияның бір тетігі. Ойдан шығарылған әңгіме (оқиғалар) – адамзатқа ежелден белгілі оқыту тәсілдерінің бірі. Дұрыс айтылған ертегі – бұл өмір мен қоршаған әлем туралы құрылымдалған және нақты деректердің қоймасы. Әдетте, ертегі арқылы баяндағанда мазмұн тақырып бойынша келтірілген мысалдарға қарағанда тереңірек ашылады.

Ертегі құрастыру /айту ақпаратты жаттауға және мазмұнына тереңдемей анықтамаларды механикалық түрде есте сақтауға тамаша мүмкіндік береді. Ертегінің ойдан шығарылған компоненттерін қолданудың арқасында барлық компоненттер біртұтас ойға біріктіріліп, ақпаратты қызықты және ерекше түрге ауыстырады. Ертегілер мен әңгімелер – білім беру әлеуеті зор қарым-қатынастың ең тиімді түрлерінің бірі.

Оқиғаны баяндау (әңгімелеу) бұл ақпаратты ұзақ уақыт есте сақтауды жеңілдетуге мүмкіндік беретін шығармашылық интерактивті процесс. Әңгіме оқушыларға ақпаратты түсінуге және есте сақтауға, сондай-ақ керек мезетте оны ұзақ мерзімді жадынан шығармауға көмектеседі.

Ақпаратты осылай ұсыну арқылы сіз оқушыларға жай ғана пассивті тыңдаушы мен қарапайым бақылаушы болуға мүмкіндік бермей, қорытынды нәтижені қадағалауға да мүмкіндік бересіз. Олар әңгімені ауызша рөлдік ойынға айналдыру арқылы әңгімеге белсенді қатыса алады.

Бұл жобаны алудағы бізді толғандырған мәселе-сынып оқушыларының сөздік қорының аздығы. Себебі оқушылар өз ойын толық жеткізе алмайды. Сондықтан білім берудегі трендтің бірі ойын геймификациясындағы сторителлингті қолдануды жөн көрдік. Біздің ойымызша сторителлинг оқушылар зейінін арттырып, оқу процесіне тарту арқылы білімпаздық пен қызығушылықты оятады, қиял мен мидың дамуына ықпал ететін қиялдағы бейнелерді жасауға көмектеседі. Артықшылығы оқушыларға себеп-салдар байланысын түсінуін жақсартады, сюжетті түсінуді жеңілдетеді, алдағы оқиғаларды болжау дағдыларын дамытады, демек сыни тұрғыдан ойлау және есту арқылы қабылдау дағдыларын дамытады.

Қазіргі оқу үдерісінде білім беру трендтерін қолданып түрлендіріп өткізу оқушыларды білімге, оқып-үйренуге ынтасын арттыратыны анық. Ұстаз қандай әдіс-тәсілдерді қолданса да, мақсаты біреу – ол оқушыларға тиянақты да сапалы білім беру. «Алдына ұлы мақсат қойсаң, ұлылыққа жетесің» деп данышпан ақындарымыз айтқандай, кез келген әдіс-тәсілдерді сабақта қолданғанда әрекет пайда болады, оқушыларымыздың дүниетанымы кеңейеді, білім көрсеткішіне үлесін қосады.

Ертегі мен әңгіме – бұл көбінесе нақты проблемаларды баяндайтын мазмұндама. Олар тыңдаушыларды еліктіріп, өз ресурстарын барынша толық пайдалануға итермелейді. Олар оқушының эмоциясын тудырып, оқудың нәтижелілігін арттырады. Оқуға барынша қарқынды және қызықты көзқарас; бейнефильм, комикс немесе интерактивті мультфильм жасаудың қарапайымдылығы; әңгіме жазу, иллюстрация жасау немесе таңдау, музыка жазу және таңдау процестерін біріктіру мүмкіндігін пайдалану есебінен заманауи технологиялардың арқасында оқушылар өз оқиғаларын одан да қызықты түрде баяндай алады.

Сторителлингтің артықшылығымен қатар қиындықтары да жоқ емес:

- Ертегілер мен әңгімелерге аса мән беріліп, оқу мақсатынан ауытқып кету мүмкін;
- Егер оқиғаны дұрыс айтпаса, оқушылар оны дұрыс түсінбеуі мүмкін;

- Нақты бір тақырып бойынша сенімді және қысқа әңгіме құрастыру барлық жағдайда мүмкін емес;
 - Оқиғалар қысқа, нақты және бір-бірімен байланыста болуы керек. Элементтер тым көп болса, оқушылар басты нәрсеге назар аударудың орнына бір оқиғаны екшелеп кетуі мүмкін. Бұл қиындықтарды еңсеру үшін сыныптан тыс уақытта сабақта алған біліммен ұштастырып, түрлі тапсырмалар орындау арқылы нәтижеге жетуге болатынын байқадық. Мұндай жұмыстың тиімділігі:
 - Сторителлинг оқушылар зейінін арттырып, оқу процесіне тарту арқылы білімпаздық пен қызығушылықты оятады;
 - Қиял мен мидың дамуына ықпал етеді;
 - Қиялдағы бейнелерді жасау арқылы еркін әңгіме айтуға дағдыландырады.
- Жұмыстың нәтижесінде оқушылардың пәнге деген қызығушылығы артты, сөз саптаулары дұрысталды, сторителлингке дағдыланып, әңгімені әсерлі, жүйелі жеткізуге үйреніп келеді. Қорыта айтарым: « XXI ғасыр – жылдам өзгерістер ғасыры». «Жаңару, өзгеруді күнделікті өмірден көріп жүрсіздер. Адам тәрбиесі, тұлғаны қалыптастыру ісі бір орнында тұрмайды, үнемі ізденіс, жетілу үстінде», -деген болатын оқу-ағарту министрі Ғани Бисенбаев өз сөзінде. Сондықтан брендке ұмтылған трендтегі мұғалім болу үшін жаңа білім берудегі өзгерістерге дер кезінде ұмтылу шарт.

Пайдаланған әдебиеттер:

1. «Қазіргі білім беру трендтері» - Алматы «Bilim Media Group» ЖШС. 2017 жыл, 326 бет;
2. «Интербелсенді әдістемені мектепте қолдану» Асхат Әлімов , Алматы, 2015 жыл;
3. «Табысты сабақ жоспарын қалай құруға болады?» Асхат Әлімов, Алматы, 2018 жыл.





«ҚАЛЫПТАСТЫРУШЫ БАҒАЛАУ - ТАБЫСТЫ ОҚЫТУ КӨЗІ» КОУЧИНГ

Есмаганбетова Мадина Қазыққызы

Атырау облысы, Атырау қаласы,

жалпы білім беретін М.Әуезов атындағы № 7 орта мектептің бастауыш сынып мұғалімі, педагог - зерттеуші






| | |
|-------------------------|--|
| Тақырыбы | «Қалыптастырушы бағалау - табысты оқыту көзі» коучинг |
| Мақсаты | Қалыптастырушы бағалау тәсілдерін білу, өткен коучинг, сабақтарда қолданған әдіс-тәсілдерді еске түсіру және осы тәсілдердің тиімділігін түсіну және іс – тәжірибесіне енгізу. |
| Күтілетін нәтиже | Мұғалімдер қалыптастырушы бағалау тәсілдерін біледі, өткен сабақтарда, коучингтарда қолданылған әдіс-тәсілдерді еске түсіреді және осы тәсілдердің тиімділігін түсінеді және тәжірибеде қолданудың тиімділігін үйренеді. |
| Табыс критерийі | Бағалаудың әр түрлі тәсілдерін білуі тиіс және оларды бағалау процессінде тиімді қолдануы тиіс. |




| | | | | | | | | | | | | |
|---|--|------------------------------|--|--------------------------|---|-------------------|---|-----------------|--|----------------------|---|---|
| Әдіс-тәсілдер | «Magic ball» әдісі, «Сәйкестендіру» әдісі, «Арт-терапия» әдісі, «Топтас, бірік, талқыла» әдісі, «ПОПС/ММММ» формула, Mentimetr | | | | | | | | | | | |
| Түйінді идея | Оқуды жақсарту мүмкіндіктерін, сондай-ақ осы мүмкіндіктерді іске асыру әдістері мен түрлерін анықтауға бағытталған бағалау қалыптастырушы немесе оқу үшін бағалау болып табылады | | | | | | | | | | | |
| Кезеңдері | Коучтың іс-әрекеті | Мұғалімнің іс-әрекеті | | | | | | | | | | |
| <p>Ширату</p> <p>Қызығушылықты ояту</p> <p>Ой қозғау</p> | <p>Ширату жаттығуы</p>  <p>Шын жүректен қарсы алу, жақсы көңіл-күймен отырғызу.</p> <p>«Magic ball» әдісі</p> <p>Сиқырлы шарларды сығу арқылы ішіндегі сөздерді айту, сол сөздердің ортақ тақырыбын анықтау</p>  <p>«Сәйкестендіру» әдісі</p> <table border="1" data-bbox="438 1680 949 1926"> <tr> <td>Оқу мақсаты</td> <td>қандай да бір жағдайға немесе әрекетке арналған жауап, пікір</td> </tr> <tr> <td>Бағалау критерийі</td> <td>оқу бағдарламасына сәйкес пән бойынша оқушының оқу барысында меңгерген білім, түсінік, дағды жетістіктерінің күтілетін нәтижесі арқылы қалыптасқан тұжырым.</td> </tr> <tr> <td>Дескриптор</td> <td>оқушының жұмысты қаншалықты жақсы орындағанын бағалайтын тұжырым.</td> </tr> <tr> <td>Тапсырма</td> <td>білім алушылардың оқу жетістік деңгейлері өлшенетін белгі, өлшем, негіздеме.</td> </tr> <tr> <td>Кері байланыс</td> <td>оқушының құзіреттілік деңгейін (пәндік, тілдік және т.б.) бағалауға мүмкіндік беретін нақты жағдай.</td> </tr> </table> | Оқу мақсаты | қандай да бір жағдайға немесе әрекетке арналған жауап, пікір | Бағалау критерийі | оқу бағдарламасына сәйкес пән бойынша оқушының оқу барысында меңгерген білім, түсінік, дағды жетістіктерінің күтілетін нәтижесі арқылы қалыптасқан тұжырым. | Дескриптор | оқушының жұмысты қаншалықты жақсы орындағанын бағалайтын тұжырым. | Тапсырма | білім алушылардың оқу жетістік деңгейлері өлшенетін белгі, өлшем, негіздеме. | Кері байланыс | оқушының құзіреттілік деңгейін (пәндік, тілдік және т.б.) бағалауға мүмкіндік беретін нақты жағдай. | <p>Жақсы музыка әуенімен билеп кіріп, жүректермен құшақтап, алақанды соғу арқы орнына отырады</p> <p>Сиқырлы шарларды сығу арқылы ішіндегі сөздерді тауып, сол сөздердің ортақ тақырыбын анықтайды</p> <div data-bbox="997 1198 1452 1534" style="border: 1px dashed black; padding: 5px;"> <p align="center">ҚБ негізгі түсініктер</p> <ul style="list-style-type: none"> □ Қалыптастырушы бағалау – мұғалімдері, оқушыларды және педагогикалық үдерістің басқа да қатысушыларын оқуды жетілдіру үшін қажет ақпаратпен қамтамасыз ететін оқудың ағымдағы бағалануы (нәтижесі баға ретінде тіркелмейді). □ Оқу мақсаты - оқу бағдарламасына сәйкес пән бойынша оқушының оқу барысында меңгерген білім, түсінік, дағды жетістіктерінің күтілетін нәтижесі арқылы қалыптасқан тұжырым. □ Бағалау критерийі - білім алушылардың оқу жетістік деңгейлері өлшенетін белгі, өлшем, негіздеме. □ Дескриптор – оқушының жұмысты қаншалықты жақсы орындағанын бағалайтын тұжырым. □ Тапсырма – оқушының құзіреттілік деңгейін (пәндік, тілдік және т.б.) бағалауға мүмкіндік беретін нақты жағдай. □ Кері байланыс – қандай да бір жағдайға немесе әрекетке арналған жауап, пікір. </div> <p>Бейнероликті тамашалап, ойларын толықтырады</p> <p>Фигуралардан бейнелер жасайды</p> |
| Оқу мақсаты | қандай да бір жағдайға немесе әрекетке арналған жауап, пікір | | | | | | | | | | | |
| Бағалау критерийі | оқу бағдарламасына сәйкес пән бойынша оқушының оқу барысында меңгерген білім, түсінік, дағды жетістіктерінің күтілетін нәтижесі арқылы қалыптасқан тұжырым. | | | | | | | | | | | |
| Дескриптор | оқушының жұмысты қаншалықты жақсы орындағанын бағалайтын тұжырым. | | | | | | | | | | | |
| Тапсырма | білім алушылардың оқу жетістік деңгейлері өлшенетін белгі, өлшем, негіздеме. | | | | | | | | | | | |
| Кері байланыс | оқушының құзіреттілік деңгейін (пәндік, тілдік және т.б.) бағалауға мүмкіндік беретін нақты жағдай. | | | | | | | | | | | |



| | | |
|--|---|---|
| | <p>Бейнеролик көрсету</p> <p>Жұптық жұмыс(нықтас серіктеспен): «Арт-терапия» әдісі</p> <p>Тапсырма: Фигуралар ұсыну. Сол фигуралардан бейнелер жасау.</p> <p>Сурет аяқталған бойда қарсылас жұптармен суреттерді алмастыру. Бағалау критерийін ұсынып, қарсылас жұпқа бағалату.</p> <p>Бағалау критерийі:</p> <ol style="list-style-type: none"> 1. Суреттің толық салынуы; 2. Суретті ұқсата білуі; 3. Сыни ойлаудың болуы; <p>Жұптарға сұрақтар:</p> <ul style="list-style-type: none"> • Қойылған бағамен келісесіз бе? • Неліктен? • Жұмысыңызды бағалаған кезде қандай сезімде болдыңыз? • Сіздің сабағыңызда оқушылар не үшін баға алғанын біле ме? • Қалай және қайдан біледі? <p>Топтық жұмыс: «Топтас, бірік, талқыла» әдісі Әр топқа оқу мақсаты жазылған мәтін ұсыну. Оқу мақсатына негізделген тапсырма, тапсырмаға сәйкес дескриптор құрастыру.</p> <p>Құрастырылған тапсырма, дескрипторды келесі топқа ұсынып, тапсырманы орындау.</p> <p>Жеке жұмыс: «ПОПС/ММММ» формуласын ұсыну</p> | <p>Суретті қарсылас жұптармен алмастырып, бағалау критерийіне сәйкес бағалайды</p> <p>Жұптар сұрақтарға жауап береді.</p> <p>Оқу мақсатына сай тапсырма және дескриптор құрастырады.</p> <p>Келесі топ тапсырманы орындап, бірін-бірі бағалайды.</p> <p>Қалыптастырушы бағалау бойынша «ПОПС/ММММ» формуласын толтырады</p> |
|--|---|---|

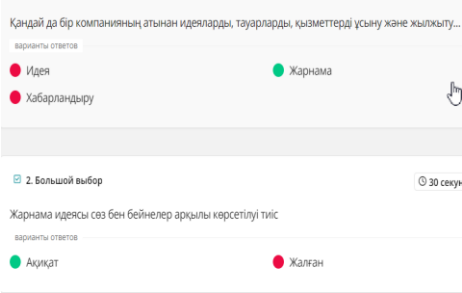


| | | |
|-----------------------|---|---|
| | <p>ПОПС формуласы/ММММ формуласы</p> <p>Менің ойымша</p> <hr/> <p>Мен оны былай түсіндіремін</p> <hr/> <p>Мен мына мысалдармен дәлелдеймін</p> <hr/> <p>Мен мынадай қорытындыға келдім</p> <hr/> | |
| Кері байланыс: | «Ментиметр» қосымшасы арқылы коучингтен түртіп алған үш сөзіңізді жазыңыз... | «Ментиметр» қосымшасы арқылы коучингтен түртіп алған үш сөзіңізді жазады. |
| Бағалау | Мотивациялық смарт сағаттар ұсыну |  |

Сабақтың барысы:

| Сабақтың кезені/ уақыт | Педагогтың әрекеті | Оқушының әрекеті | Бағалау | Ресурстар | | | |
|--|---|---------------------|----------------|----------------|---|---|---|
| Сабақтың басы 5 минут | <p>Ұйымдастыру</p> <p>1. Сыныппен амандасу, оқушыларды түгендеу.</p> <p>Жағымды психологиялық ахуал қалыптастыру. «Бас бармақ» әдісі арқылы оқушылардың көңіл –күйін анықтау</p> <p>Оқушыларды бағалау парағымен таныстыру, оқушыларға таратып беру</p> <p>Оқушыларды «Сиқырлы қобдиша» әдісі арқылы жарнама және инфографика деп екі топқа бөлінеді</p> <p><i>Сиқырлы қобдиша</i></p>  <p>Өткенді қайталау сұрақтары: « wordwall» әдісі</p> <p>https://wordwall.net/resource/53016312</p> <p>Стартап дегеніміз не?</p> <table border="1" style="width: 100%; text-align: center;"> <tr> <td style="background-color: #007bff; color: white;">А Процестің басы</td> <td style="background-color: #dc3545; color: white;">В Аудитория</td> <td style="background-color: #fd7e14; color: white;">С Атау беру</td> </tr> </table> | А Процестің басы | В Аудитория | С Атау беру | <p>Бас бармақ арқылы көңіл күйлерін көрсетеді.</p> <p>Оқушылар бағалау парағын алады</p> <p>Оқушылар қобдиша ішіндегі май шамдар арқылы екі топқа бөлінеді</p> <p>Сұрақтарға жауап береді</p> | <p>Бас бармақ әдісі</p> <p>Мерсі шоколад қолыма алып жұдырықты ұру арқылы оқушыларды бағалаймын. Шоколад үстінде мадақтау сөздері жазылған.</p> |     <p>Мерсі шоколадтар ы</p> |
| А Процестің басы | В Аудитория | С Атау беру | | | | | |

| | | | | |
|--|---|---|---|---|
| <p>Сабақтың ортасы</p> <p>35 минут</p> | <p>Жаңа сабақпен таныстыру. «Ой қозғау» әдісі https://www.youtube.com/watch?v=OTzZDUGOi_mk</p>  <p>Мақсаты: Жаңа сабақпен танысады «Сұрақ менен, жауап сенен» әдісі Сұрақтарға жауап беру</p> <ol style="list-style-type: none"> 1. Жарнама дегеніміз не? 2. Жарнамалық үндеу дегеніміз не? 3. Жарнамалық үндеуді қандай уақытта қолданады? 4. Инфографика дегеніміз не? 5. Инфографиканың маркетингпен байланысы қандай? 6. Инфографика әзірлейтін қандай тиімді сервистерді білесіңдер? 7. Контент-маркетинг – дегеніміз не? <p>Мақсаты: Бейнероликтан түсінгені бойынша сұрақтарға жауап береді.</p> <p>1-тапсырма. Топтық жұмыс «Топтас, бірік, талқыла» әдісі Жарнама тобы- Жарнама, жарнама түрлері ЕБҚЕО- оқушы осы топен топтасады Инфографика тобы - Инфографика түрлер және оны жасауға арналған құралдар (2 балл)</p> <p>2-тапсырма. Жұптық жұмыс. «Айна» әдісі Практикалық жұмыс ЕБҚЕО- оқушы осы жұппен жасайды www.canva.com сайтына жарнамалық инфографика әзірлеу. (2 балл)</p>  | <p>Оқушылар видео қарайды</p> <p>Оқушылар сұрақтарға жауап береді</p> | <p>Мұғалімнің кері байланысы Ауызша мадақтау, ынталандыру (ҚБ)</p> <p>Дескриптор: 1 топ</p> <ul style="list-style-type: none"> • Жарнама анықтамасын айтады- 1б • Жарнама түрлерімен таныстырады- 1б <p>2 топ</p> <ul style="list-style-type: none"> • Инфографика анықтамасын айтады- 1 б • Инфографика түрлерімен таныстырады- 1 б <p>«Мамандықтар» әдісі (ҚБ) Мадақтау сөздер жазылған оқушыларға таратылады Дескриптор: www.canva.com сайтына да жарнама жасайды -1б www.canva.com сайтына да инфографика жасайды- 1 б «Сервистер» әдісі (ҚБ)</p> | <p>https://www.youtube.com/watch?v=OTzZDUGOi_mk Оқулық</p> <p>Оқулық</p> <p>Оқулық, компьютер</p>  <p>Мамандықтардың ардын фотосы бар дөңгелектер</p> |
| <p>5 минут</p> | | | | |

| <p>5 минут</p> | <p>3-тапсырма. Жеке жұмыс. «Жүйрік болсаң, озып көр!» әдісі</p> <p>Инфографиканың 4 түріне сипаттама беріңдер: (4 балл)</p> <table border="1" data-bbox="295 353 890 694"> <thead> <tr> <th>Статистикалық</th> <th>Иерархия</th> <th>Матрица</th> <th>Фото</th> </tr> </thead> <tbody> <tr> <td> </td> <td> </td> <td> </td> <td> </td> </tr> </tbody> </table> <p>ЕБҚЕО-тапсырмасы</p> <p>4-тапсырма. Тақырыпқа байланысты термин сөздерді табыңдар:</p> <p>https://wordwall.net/resource/57289611</p>  <p>(4 балл)</p> <p>Саралау тапсырмасы. «Қарқын» әдісі</p> <p>Инфографика түрін таңдап, өздерінің жарнама инфографикаларын жасау.</p> <p>Сабқты бекіту. «Quizizz» әдісі</p> <p>5-тапсырма. Тест сұрақтарына жауап беріңдер. (2 балл)</p> <p>https://quizizz.com/admin/quiz/640acc82ba103a01dbd27ad?source=quiz_share</p> | Статистикалық | Иерархия | Матрица | Фото | | | | | <p>Инфографиканың 4 түрін сипаттап жазады</p> <p>ЕБҚЕО оқушы тақырыпқа байланысты сөздерді табады</p> <p>Оқушы өзіне ұнаған инфографика жарнамасын жасайды.</p> <p>Оқушылар жауаптарды сәйкестендіреді</p> | <p>Дескриптор:</p> <ul style="list-style-type: none"> • Инфографиканың статистикалық түрін сипатайды-1 б • Инфографиканың иерархия түрін сипатайды-1 б • Инфографиканың матрица түрін сипатайды-1 б • Инфографиканың фото түрін сипатайды-1 б <p>«Мамандықтар» әдісі (ҚБ)</p> <p>Дескриптор:</p> <p>Тақырыпқа байланысты фото сөзін табады-1 б</p> <p>Тақырыпқа байланысты статистикалық сөзін табады-1 б</p> <p>Тақырыпқа байланысты инфографика сөзін табады-1 б</p> <p>Тақырыпқа байланысты жарнама сөзін табады-1 б</p> <p>«Мамандықтар» әдісі (ҚБ)</p> <p>Бас бармақ әдісі (ҚБ)</p> <p>Дескриптор:</p> <ul style="list-style-type: none"> • Жарнаманың ұғымын, түрлерін біледі-1 б • Инфографика ұғымын түсінеді және түрлерін ажырата алады-1б | <p>https://www.canva.com/</p>  <p>Инфографика жасауға арналған сервистер фотоларын беру арқылы бағалаймын</p> <p>Оқулық</p> <p>Кесте</p> <p>https://wordwall.net/resource/57289611</p> <p>https://quizizz.com/admin/quiz/640acc82ba103a01dbd27ad?source=quiz_share</p> |
|----------------|---|---------------|----------|---------|------|--|--|--|--|--|---|--|
| Статистикалық | Иерархия | Матрица | Фото | | | | | | | | | |
| | | | | | | | | | | | | |

| | | | | |
|---|--|---|--|--|
| |  | | <p>Мұғалімнің кері байланысы Ауызша мадақтау, ынталандыру (ҚБ)</p> | |
| <p>Сабақтың соңы</p> <p>5 минут</p> | <p>Рефлексия</p>  <p>Бағалау: Бағалау парағы арқылы бағалаймын</p>  | <p>Рефлексия жүргізеді стикер оқушылар өз ойын жазады</p> <p>Өздерін бағалау шкаласына қарап бағалайды</p> | <p>Мұғалімнің кері байланысы Ауызша мадақтау, ынталандыру (ҚБ)</p> | <p>https://jamboard.google.com/d/1rLqk_dy07f6Akem-pA3HQM9QPMjmRhnoFAy05rcI7aQ/viewer?f=0</p> |
| <p>Үйге тапсырма:</p> | <p>Өткенді қайталау</p> | <p>Жазып алады</p> | | <p>Күнделік</p> |



IT STARTUP (АЙ-ТИ СТАРТАП) ЖӘНЕ ЖАРНАМА


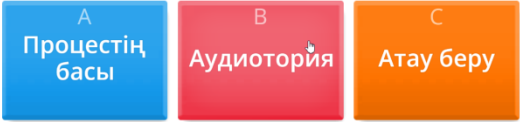



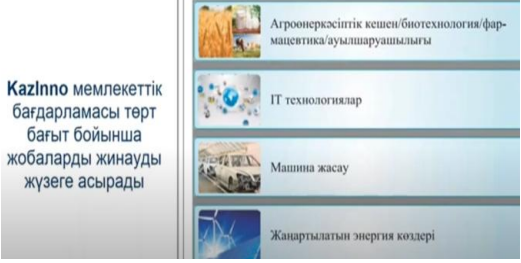
Ешжанова Әсел Кенесбайқызы




*Жалпы білім беретін №7 М.Әуезов атындағы орта мектептің
информатика пәні мұғалімі, педагог - сарапшы*


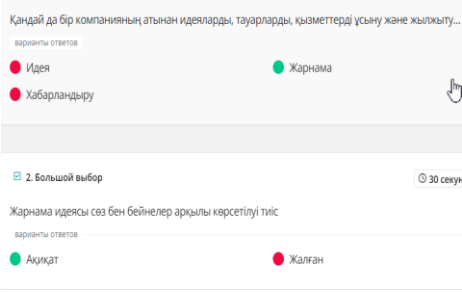

| Қысқа мерзімді сабақ жоспары | | | | |
|---|---|--|--------------------|--|
| Бөлім | 11.5.3В. IT Startup | | | |
| Педагогтың аты-жөні | Ешжанова Әсел Кенесбайқызы | | | |
| Күні | | | | |
| Сынып: 11 а | Қатысушылар саны | | Қатыспағандар саны | |
| Сабақтың тақырыбы: | IT Startup (ай-ти стартап) және жарнама | | | |
| Оқу бағдарламасына сәйкес оқыту мақсаттары | 11.5.3.4 маркетингтік жарнама құру (инфографика, видео) | | | |
| Сабақтың мақсаты: | <ul style="list-style-type: none"> 🌀 Жарнаманың ұғымын, түрлерін біледі 🌀 Инфографика ұғымын түсінеді және түрлерін ажырата алады | | | |



Сабақтың барысы:

| Сабақтың кезені/ уақыт | Педагогтың әрекеті | Оқушының әрекеті | Бағалау | Ресурстар |
|---------------------------|--------------------|------------------|---------|-----------|
| | | | | |

| | | | | |
|--|---|---|--|--|
| <p>Сабақтың басы</p> <p>5 минут</p> | <p>Ұйымдастыру</p> <p>1. Сыныппен амандасу, оқушыларды түгендеу.</p> <p>Жағымды психологиялық ахуал қалыптастыру. «Бас бармақ» әдісі арқылы оқушылардың көңіл –күйін анықтау</p> <p>Оқушыларды бағалау парағымен таныстыру, оқушыларға таратып беру</p> <p>Оқушыларды «Сиқырлы қобдиша» әдісі арқылы жарнама және инфографика деп екі топқа бөлінеді</p>  <p>Өткенді қайталау сұрақтары: « wordwall» әдісі https://wordwall.net/resource/53016312</p> <p>Стартап дегеніміз не?</p>  | <p>Бас бармақ арқылы көңіл күйлерін көрсетеді.</p> <p>Оқушылар бағалау парағын алады</p> <p>Оқушылар қобдиша ішіндегі май шамдар арқылы екі топқа бөлінеді</p> <p>Сұрақтарға жауап береді</p> | <p>Бас бармақ әдісі</p> <p>Мерсі шоколад қолыма алып жұдырықты ұру арқылы оқушыларды бағалаймын. Шоколад үстінде мадақтау сөздері жазылған.</p> |    <p>Мерсі шоколадтары</p> |
| <p>Сабақтың ортасы</p> <p>35 минут</p> | <p>Жаңа сабақпен таныстыру. «Ой қозғау» әдісі https://www.youtube.com/watch?v=OTzZDUGOi_mk</p>  <p>Мақсаты: Жаңа сабақпен танысады «Сұрақ менен, жауап сенен» әдісі Сұрақтарға жауап беру</p> <ol style="list-style-type: none"> 1. Жарнама дегеніміз не? 2. Жарнамалық үндеу дегеніміз не? 3. Жарнамалық үндеуді қандай уақытта қолданады? 4. Инфографика дегеніміз не? 5. Инфографиканың маркетингпен байланысы қандай? 6. Инфографика өзірлейтін қандай тиімді сервистерді білесіңдер? 7. Контент-маркетинг –дегеніміз не? <p>Мақсаты: Бейнероликтан түсінгені бойынша сұрақтарға жауап береді.</p> | <p>Оқушылар видео қарайды</p> <p>Оқушылар сұрақтарға жауап береді</p> | <p>Мұғалімнің кері байланысы Ауызша мадақтау, ынталандыру (ҚБ)</p> <p>Дескриптор: 1 топ • Жарнама анықтамасын айтады- 16 • Жарнама түрлерімен таныстырады- 16 2 топ</p> | <p>https://www.youtube.com/watch?v=OTzZDUGOi_mk Оқулық</p> <p>Оқулық</p> <p>Оқулық, компьютер</p> |

| <p>5 минут</p> | <p>1-тапсырма.Топтық жұмыс «Топтас, бірік, талқыла» әдісі Жарнама тобы-Жарнама, жарнама түрлері ЕБҚЕО- оқушы осы топен топтасады Инфографика тобы - Инфографика түрлер және оны жасауға арналған құралдар (2 балл) 2-тапсырма. Жұптық жұмыс. «Айна» әдісі Практикалық жұмыс ЕБҚЕО- оқушы осы жұппен жасайды www.canva.com сайтына жарнамалық инфографика әзірлеу. (2 балл)</p>  | | <ul style="list-style-type: none"> • Инфографика анықтамасын айтады-1 б • Инфографика түрлерімен таныстырады-1 б <p>«Мамандықтар» әдісі (ҚБ) Мадақтау сөздер жазылған оқушыларға таратылады Дескриптор: www.canva.com сайтына да жарнама жасайды -1б www.canva.com сайтына да инфографика жасайды-1 б «Сервистер» әдісі (ҚБ)</p> |  <p>Мамандықтардың фотосы бар дөңгелектер</p> | | | | | | | | |
|----------------|--|---------------|---|--|------|--|--|--|--|---|--|--|
| <p>5 минут</p> | <p>3-тапсырма. Жеке жұмыс. «Жүйрік болсаң, озып көр!» әдісі Инфографиканың 4 түріне сипаттама беріңдер: (4 балл)</p> <table border="1" data-bbox="295 1176 890 1512"> <thead> <tr> <th>Статистикалық</th> <th>Иерархия</th> <th>Матрица</th> <th>Фото</th> </tr> </thead> <tbody> <tr> <td> </td> <td> </td> <td> </td> <td> </td> </tr> </tbody> </table> <p>ЕБҚЕО-тапсырмасы 4-тапсырма. Тақырыпқа байланысты термин сөздерді табыңдар: https://wordwall.net/resource/57289611</p> | Статистикалық | Иерархия | Матрица | Фото | | | | | <p>Инфографиканың 4 түрін сипаттап жазады</p> <p>ЕБҚЕО оқушы тақырыпқа байланысты сөздерді табады</p> | <p>Дескриптор:</p> <ul style="list-style-type: none"> •Инфографиканың статистикалық түрін сипатайды-1 б •Инфографиканың иерархия түрін сипатайды-1 б •Инфографиканың матрица түрін сипатайды-1 б •Инфографиканың фото түрін сипатайды-1 б <p>«Мамандықтар» әдісі (ҚБ)</p> <p>Дескриптор: Тақырыпқа байланысты фото сөзін табады-1 б Тақырыпқа байланысты статистикалық сөзін табады-1 б Тақырыпқа байланысты инфографика сөзін табады-1 б</p> | <p>https://www.canva.com/</p>  <p>Инфографика жасауға арналған сервистер фотоларын беру арқылы бағалаймын</p> <p><u>Оқулық</u></p> <p>Кесте</p> <p>https://wordwall.net/resource/57289611</p> |
| Статистикалық | Иерархия | Матрица | Фото | | | | | | | | | |
| | | | | | | | | | | | | |

| | | | | |
|---|---|--|--|--|
| |  <p>(4 балл)</p> <p>Саралау тапсырмасы. «Қарқын» әдісі Инфографика түрін таңдап, өздерінің жарнама инфографикаларын жасау.</p> <p>Сабақты бекіту. «Quizizz» әдіс 5-тапсырма. Тест сұрақтарына жауап беріңдер. (2 балл) https://quizizz.com/admin/quiz/640acc82ba103a01dbd27ad?source=quiz_share</p>  | <p>Оқушы өзіне ұнаған инфографика а жарнамасын жасайды.</p> <p>Оқушылар жауаптарды сәйкестендіреді</p> | <p>Тақырыпқа байланысты жарнама сөзін табады-1 б «Мамандықтар» әдісі (ҚБ)</p> <p>Бас бармақ әдісі (ҚБ)</p> <p>Дескриптор: <ul style="list-style-type: none"> Жарнама ың ұғымын, түрлерін біледі- 1 б Инфографика ұғымын түсінеді және түрлерін ажырата алады-1б </p> <p>Мұғалімнің кері байланысы Ауызша мадақтау, ынталандыру (ҚБ)</p> | <p>https://quizizz.com/admin/quiz/640acc82ba103a001dbd27ad?source=quiz_share</p> |
| <p>Сабақтың соңы</p> <p>5 минут</p> | <p>Рефлексия</p>  | <p>Рефлексия жүргізеді стикер оқушылар өз ойын жазады</p> | <p>Мұғалімнің кері байланысы Ауызша мадақтау, ынталандыру (ҚБ)</p> | <p>https://jambord.google.com/d/1rLqk_dy07f6Akem-pA3HQM9QPMjmRhnoFAy05rcI7aQ/viewer?f=0</p> |

| | | | | |
|-----------------|---|---|--|----------|
| |  <p>Бағалау: Бағалау парағы арқылы бағалаймын</p>  | Өздерін бағалау шкаласына қарап бағалайды | | |
| Үйге тапсырма : | Өткенді қайталау | Жазып алады | | Күнделік |



САНДЫҚ ӨРНЕКТЕРДІ САЛЫСТЫРУ






Жусупова Айнұр Жұмабекқызы











Атырау облысы, Атырау қаласы,

жалпы білім беретін №7 М.Әуезов атындағы орта мектептің

бастауыш сынып мұғалімі, педагог - зерттеуші

| | |
|---|--|
| Пәні: | Математика |
| Бөлім: | Саяхат |
| Педагогтің аты-жөні: | Жусупова А.Ж. |
| Күні: | 04.03.2025ж |
| Сынып: | 1 «а» сынып |
| Сабақтың тақырыбы: | Санды өрнектерді салыстыру |
| Оқу бағдарламасына сәйкес оқыту мақсаты: | 1.2.2.1 теңдік және теңсіздікті, теңдеуді, тура және тура емес теңдік пен теңсіздікті айыра білу; 1.2.1.5 жақшасыз әріпті/санды өрнектерді салыстыру; |
| Сабақтың мақсаты | теңдік және теңсіздікті, теңдеуді, тура және тура емес теңдік пен теңсіздікті айыра біледі; жақшасыз әріпті/санды өрнектерді салыстырады; |
| Құндылықтар: Ақпан айы: Жасампаздық пен жаңашылдық | Сабақ құндылығы: ЖАСАМПАЗДЫҚ ПЕН ЖАҢАШЫЛДЫҚ Апта дәйексөзі: Жаңашылдық - заман талабы |
| Сабақтың барысы | |

| Сабақтың кезеңі// уақыты | Педагогтің әрекеті | Оқушының әрекеті | Бағалау | Ресурстар | | | | | | | | | | |
|--|---|------------------|----------|------------|----------|------------|----------|---------|---------|---------|---------|---|--|---|
| <p>Сабақтың басы</p> <p>Психологиялық ахуал қалыптастыру «Амандасу» әдісі</p> <ol style="list-style-type: none"> 1. Қол алысады 2. Құшақтасады 3. Қол бұлғайды 4. Жұдырық түйістіреді <p>Өткенді пысықтау</p> | <p>Өткенді пысықтау «wordwall» әдісі Амалдарды орында</p> <table> <tr> <td>100 – 80=20</td> <td>70+20=90</td> </tr> <tr> <td>80 + 10=90</td> <td>90-30=60</td> </tr> <tr> <td>60 – 40=20</td> <td>60-50=10</td> </tr> </table> <p>Жаңа тақырып Топтық жұмыс «Топтас,бірік,талқыла» әдісі</p> <ol style="list-style-type: none"> 1-тапсырма 1-топ Суретте ұлттық киім киген неше бала бейнеленген?(10) 2-топ Ұлдар мен қыздардың санын салыстыр.(5=5) 3-топ Музыкалық аспаптары бар балаларды басқа балалармен салыстыр.(3<7) <p>Дәптермен жұмыс 2-тапсырма Теңсіздіктер құрастыр</p> <table> <tr> <td>4+2<3+2</td> </tr> <tr> <td>4+2<4+3</td> </tr> <tr> <td>3+2<3+3</td> </tr> <tr> <td>3+2<4+3</td> </tr> </table> <p>Жұптық жұмыс «Айна» әдісі 3-тапсырма</p> | 100 – 80=20 | 70+20=90 | 80 + 10=90 | 90-30=60 | 60 – 40=20 | 60-50=10 | 4+2<3+2 | 4+2<4+3 | 3+2<3+3 | 3+2<4+3 | <p>Қимылдар жасайды</p> <p>Өткенді пысықтайды</p> <p>Өлшеу жұмысын жүргізеді</p> <p>Тапсырманы ауызша орындайды</p> <p>Теңсіздік құрастырып жазады</p> <p>Екі санды, сан мен өрнекті, екі өрнекті қалай</p> | <p>Көңіл күйлерін көтеріп отыру</p> <p>Қазақша смайлдер арқылы мадақтап отыру</p>  <p>Дескриптор: Амалдарды орындайды Өткен тақырыптарды біледі «Әмиян» әдісі бойынша мадақтап отыру</p>  <p>Дескриптор: Ұлдар мен қыздардың санын салыстырады Музыкалық аспаптары бар балаларды басқа балалармен салыстырады</p>  <p>Дескриптор: Теңсіздіктер құрастырады Артық,кем, тең ұғымын түсінеді</p> | <p>Музыка Суреттер</p>  <p>Суреттер</p> <p>Оқулық</p>  <p>Жұмыс дәптері</p> |
| 100 – 80=20 | 70+20=90 | | | | | | | | | | | | | |
| 80 + 10=90 | 90-30=60 | | | | | | | | | | | | | |
| 60 – 40=20 | 60-50=10 | | | | | | | | | | | | | |
| 4+2<3+2 | | | | | | | | | | | | | | |
| 4+2<4+3 | | | | | | | | | | | | | | |
| 3+2<3+3 | | | | | | | | | | | | | | |
| 3+2<4+3 | | | | | | | | | | | | | | |

| | | | | |
|---------------------|--|--|--|--|
| <p>Сергіту сәті</p> | <p> $50 < 90$ $30 > 50$ $70 > 30$ 2-топ $10 + 20 = 30$ $90 - 70 < 60$ $20 + 20 < 30$ 3-топ $50 - 20 = 60 - 30$ $100 - 40 = 30 + 30$ $20 + 40 > 60 - 40$ </p> <p>«Нейрожаттығу» әдісі</p> <p>Жеке жұмыс «Жүйрік болсаң, озып көр!» әдісі</p> <p>4-тапсырма Суреттер бойынша теңдіктер мен теңсіздіктер құрастыр</p> <p>1-топ $3+2 < 3+3$ 2-топ $3+2 > 4-2$ 3-топ $5-2 = 6-3$ </p> <p>ФС тапсырмасы 5-тапсырма Суреттер мен қысқаша жазылуы бойынша есептер құрастыр. Оларды шығар</p> <p>1-есеп Би сайысына бес қыз қатысты. Олардың екеуі үйлеріне кетті. Неше қыз қалды? Барлығы-5қыз Кетті-2қыз Қалды-?қыз $5-2=3$ Ж: 3 қыз қалды. 2-есеп Би сайысына әуелі 3 қыз келді. Тағы 2 қыз келіп оларға қосылды Барлығы қанша болды? Бар еді-3қыз Қосылды-2 қыз Барлығы-?қыз $3+2=5$ Ж: Барлығы 5 қыз болды </p> | <p>салыстыруға болатынын есіңе түсіреді</p> <p>Жаттығу жасайды</p> <p>Тапсырманы орындайды</p> <p>Есеп құрастырып, шығарады</p> <p>Зерттеу жүргізеді</p> | <div data-bbox="1066 159 1257 338" style="text-align: center;">  </div> <p>Керемет!</p> <p>«Әмиян» әдісі бойынша мадақтап отыру</p> <div data-bbox="1066 600 1305 757" style="text-align: center;">  </div> <p>Дескриптор: Екі санды, сан мен өрнекті, екі өрнекті қалай салыстыруға болатынын біледі Сан мен өрнекті салыстырады</p> <div data-bbox="1066 1070 1257 1249" style="text-align: center;">  </div> <p>Дескриптор: Суреттер бойынша теңдіктер мен теңсіздіктер құрастырады Оларды оқи алады</p> <div data-bbox="1066 1585 1305 1742" style="text-align: center;">  </div> <p>Дескриптор: Суреттер мен қысқаша жазылуы бойынша есептер құрастырады. Оларды шығарады</p> | <p>Қима қағаз</p> <div data-bbox="1358 443 1497 533" style="text-align: center;">  </div> <div data-bbox="1358 555 1497 645" style="text-align: center;">  </div> <div data-bbox="1358 689 1497 779" style="text-align: center;">  </div> <p>Оқулық</p> <div data-bbox="1358 1160 1497 1249" style="text-align: center;">  </div> <div data-bbox="1358 1317 1497 1406" style="text-align: center;">  </div> <p>Жұмыс дәптері</p> <div data-bbox="1358 1921 1497 2033" style="text-align: center;">  </div> |
|---------------------|--|--|--|--|

| | | | | |
|---|---|------------------------------|--|---|
| <p>Сабақты қорыту</p> <p>Кері байланыс</p> | <p>3-топ Зерттеушілік тапсырма 6-тапсырма «Сықырлы» сандарды табады. Қандай бірдей үш қосылғыштың қосындысы 90-ға тең болады? (30) $30+30+30=90$ Қандай бірдей екі қосылғыштың қосындысы 20-ға тең болады? (10) $10+10=20$ $30+10=40$ Жауабы: «Сықырлы» сандар – 30, 10.</p> <div data-bbox="319 667 821 981" style="border: 1px solid gray; padding: 5px; text-align: center;"> <p>«Білім гүлі» әдісі</p>  </div> | <p>Кері байланыс жасайды</p> | <div data-bbox="1061 152 1260 347" style="text-align: center;">  <p>Тамаша!</p> </div> <p>Дескриптор: Зерттеушілік тапсырманы орындайды Сықырлы санды табады.</p> <p>«Білім гүлі» әдісі</p> | <p>Оқулық</p> <p>Кері байланыс парағы</p> |
|---|---|------------------------------|--|---|



ДӘРУМЕНДЕРДІҢ ПАЙДАСЫ

Кенжебаева Алима Бекболқызы

Атырау облысы, Атырау қаласы

Жалты білім беретін №7 М.Әуезов атындағы орта мектептің бастауыш сынып мұғалімі

| | | |
|---|--|---------------------|
| Білім беру ұйымының атауы | | |
| Пәні: | Әдебиеттік оқу Атамұра | |
| Бөлім: | Дені саудың жаны сау | |
| Педагогтің аты-жөні: | Кенжебаева Алима Бекболқызы | |
| Күні: | | |
| Сынып: 2 | Қатысқандар саны: | Қатыспағандар саны: |
| Сабақтың тақырыбы: | Дәрумендердің пайдасы. | |
| Оқу бағдарламасына сәйкес оқыту мақсаты: | <p>2.1.1.1 шығарманың мазмұны бойынша сұрақтарға жауап беру;</p> <p>2.2.9.1 сұраққа жауапты анықтамалық кітаптардан, жинақтардан, сөздіктерден табу және ақпаратты берілген үлгі кестеге салу;</p> <p>2.1.2.1*- шығарманың мазмұнын дайын жоспар бойынша немесе өз</p> | |

| | |
|---|---|
| | сөзімен мазмұндау, үзіндісін мазмұндау, сахналау; |
| Сабақтың мақсаты | шығарманың мазмұны бойынша сұрақтарға жауап береді; сұраққа жауапты анықтамалық кітаптардан, жинақтардан, сөздіктерден табу және ақпаратты берілген үлгі кестеге салады; шығарманың мазмұнын сахналайды; |
| Құндылықтар: Қаңтар айы: Заң және тәртіп | Сабақ құндылығы: БІРЛІК ЖӘНЕ ҮНТЫМАҚ Апта дәйексөзі: Тәртіпсіз ел болмайды. |

Сабақтың барысы

| Сабақтың кезеңі// уақыты | Педагогтің әрекеті | Оқушының әрекеті | Бағалау | Ресурстар |
|---------------------------------|---|---|---|---|
| Сабақтың басы | <p>Психологиялық ахуалды жақсарту</p> <p>-Біз қандаймыз, қандаймыз? -Шұғылағы таңдаймыз! -Бір – бірімізді -Қолдаймыз! -Пікіріміз -Құнды! -Қателесуге -Қорықпаймыз!</p> <p>Өткен сабақты қайталау «Ертегі кітап. Сиқырлы кітап» «Ой қозғау»</p> <ul style="list-style-type: none"> - Өткен сабақта қандай тақырыппен таныстық? - Ертегіні мазмұндап берші - Ертегенің кейіпкерлері? - Ертегідегі жағымды кейіпкер? Неліктен? <p>«Ой қозғау» «Квест ойыны» Балаларға белгілі бір көгөніс және жемістер жасырылады. Балалар сипап сезу арқылы атауын айтады. Сабақтың тақырыбы мен мақсатын хабарлау Жаңа тақырып: Дәруменнің пайдасы. Жемістер мен көгөністер айтысы Бейнежазба Қосымша мәліметтер айтылады Құндылық мақсаты: Денсаулықты күте білу 1-тапсырма Оқулықпен жұмыс</p> | <p>Сабаққа дайындық жасап, жақсы тілектер тілейді.</p> <p>Үй тапсырмасын айтады</p> <p>Сұрақтарға жауап береді</p> <p>Бейнежазба көреді</p> | <p>Мақтап, мадақтап отыру</p> <p>Мадақтау</p> <p>Дескриптор: Өлеңді мәнерлеп оқиды -1б Өлеңнің негізгі ойын</p> | <p>Суреттер</p> <p>Оқулық</p> <p>Суреттер</p> <p>Суреттер</p> <p>Оқулық</p> <p>Суреттер</p> |

| | | | | |
|---|---|---|--|---------------------------------|
| <p>Саба к тың ортас ы</p> | <p>Өлеңді рөлге оқы. Өлең не туралы?</p> <p>2- тапсырма Жұптық жұмыс «Кесте» әдісі Мәтінге сүйеніп, кестені толтыр. Тұмау – бұл кез келген адамның жұқтыруы мүмкін жұқпалы ауруы. Аурудың белгісі адам әлсіреп, ештеңе зауқы болмайды. Тұмаудың алдын алу үшін С дәрумені бар жемістерді жеген жөн деп айтады ғалымдар. Сонымен қатар қыс мезгілінде бізге күн сәулесі аз мөлшерде түседі. Адамдар шаршаңқы болады. Сол себепті осы мезгілде Д дәруменін ішкен жөн.</p> <p>3 тапсырма. Жұмбақтың шешуін тап, суретін тап. Бұл не деген көп киім, Жетпіс қабат көп киім. Жаңбыр одан өтпейді, Қабат – қабат тоны бар, Түймелеуге жетпейді.</p> <p>Сергіту сәті. «Ритм так»</p> | <p>Өлеңді оқиды</p> <p>Кестені толтырады</p> <p>Жеке жұмыс жасайды</p> <p>Жаттығу жасайды</p> | <p>әңгімелейді -1б Өлеңді рөлге бөліп, сахналайды – 1 б Сұрақтарға жауап береді – 1 б</p> <p>Дескриптор: Мәтінде айтылған ауру түрін жазады-1б Аурудың белгілерін жазады-1б Қажетті дәрумендерді жазады-1б</p> <p>Дескриптор: Жұмбақтың шешуін табады-1б Жұмбақтың шешуі бойынша суретін салады -1 б</p> | <p>Қимылдар</p> <p>Суреттер</p> |
| <p>Сергіту сәті</p> | <p>3 – тапсырма Топтық жұмыс жұмыс «Оқы, жина, талда» әдісі 1 топ – Алма туралы жұмбақ құрастырып көр. 2 топ – Көгөністер мен жемістердің өлең жолдарын атауын тап. 3 топ – Бос тор көздерге витаминдердің қай жемістерде кездесетінін жаз</p> <p>Қорытындылау «Жолы болғыш құралдар» Балалардың оқу құралдары қорапқа салынады және араластылады. Қорап ашылып, бір баланың құралы алынады және сол оқушыға сұрақтар қойылады.</p> | <p>Оқушылар тапсырмаларды орындайды</p> <p>Сұрақтарға жауап береді</p> | <p>Дескриптор: Алма туралы жұмбақ құрастырады-1б Көгөністердің атауларын табады -1б Дәрумендердің қай жемістерде кездесетінін жазады – 1 б</p> | |

| | | | | |
|-----------------------|--|--|--|--|
| Кері байланыс жасайды | «Рефлексия» Бағдаршам | | | |
| | Үйге тапсырма Өзің ұнататын жемістер және олардың пайдасы туралы жаз | | | |









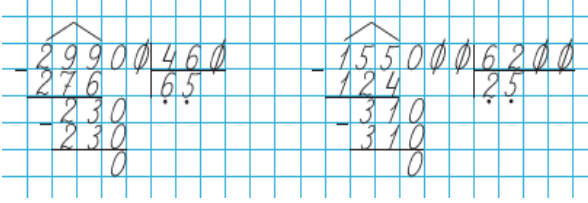
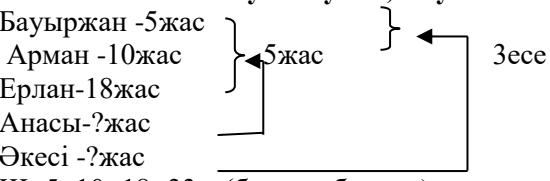

**КӨП ТАҢБАЛЫ САНДАРДЫ ЖАЗБАША БӨЛУ.
ҚОРЫТЫНДЫЛАУ/ КӨРНЕКТІ ТАРИХИ ТҮЛҒАЛАР
ЖӘНЕ МӘДЕНИЕТ ҚАЙРАТКЕРЛЕРІ/**


Кисметова Жанар

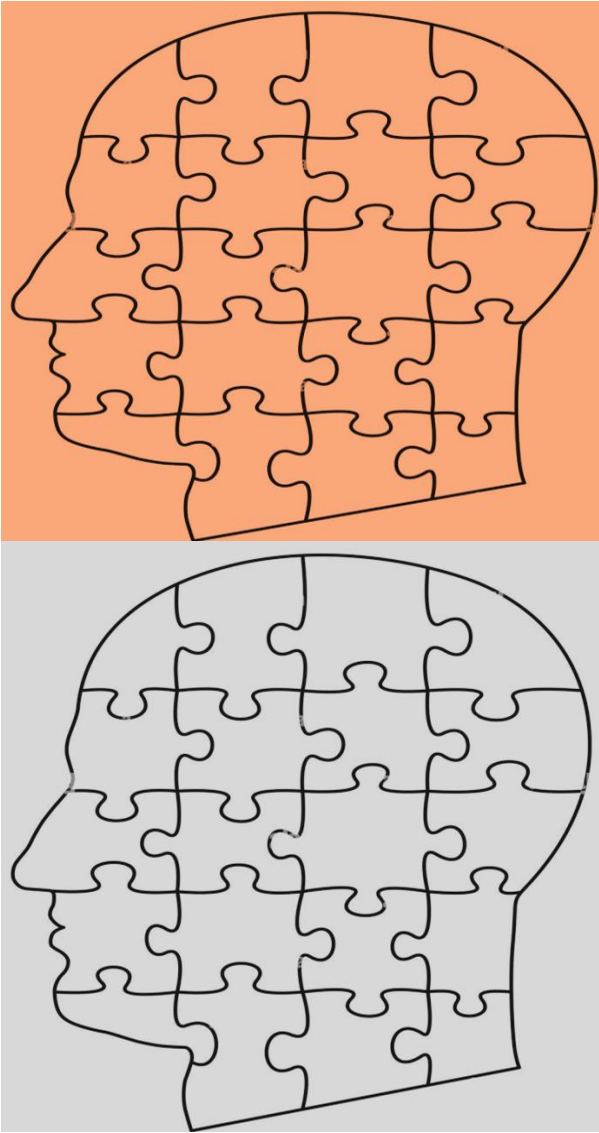
*Атырау облысы, Атырау қаласы,
Жалпы білім беретін М.Әуезов атындағы №7 орта
мектеп бастауыш сынып сарапшы-педагогы*

| | | | | |
|---------------------------|--|--------------------|---------|-----------|
| Білім беру ұйымының атауы | №7 М.Әуезов атындағы орта мектеп | | | |
| Пәні: | Математика | | | |
| Бөлім: | Мәдени мұра | | | |
| Педагогтің аты-жөні: | Кисметова Жанар | | | |
| Күні: | 19.11.2024ж | | | |
| Сыныбы : 4 «Ә» | Қатысушылар саны 20 | Қатыспағандар саны | | |
| Тақырыбы | Көп таңбалы сандарды жазбаша бөлу. Қорытындылау / Көрнекті тарихи тұлғалар және мәдениет қайраткерлері/ | | | |
| Оқу мақсаты | 4.1.2.11** екі таңбалы санға жазбаша көбейту және бөлу алгоритмдерін қолдану; | | | |
| Сабақтың мақсаты | екі таңбалы санға жазбаша көбейту және бөлу алгоритмдерін қолданып есептерді шығарады | | | |
| Құндылық | ✓ тәуелсіздік және отаншылдық тарихи және мәдени мұраны зерттеуге қызығушылық таныту; қоршаған ортаға қамқорлық жасау | | | |
| | Сабақтың барысы | | | |
| Сабақтың жоспары | Педагогтің әрекеті | Оқушының әрекеті | Бағалау | Ресурстар |

| | | | | |
|------------------------------------|--|--|---|--|
| ланған кезеңдері | | | | |
| Сабақтың басы | <p>I. Ұйымдастыру Сәлемдесу. «Егер саған ұнаса ...» Психологиялық дайындық Егер саған ұнаса саусағыңмен тырсылдат, Егер саған ұнаса шапалақта жараса. Егер саған ұнаса аяғыңмен тарсылдат, Егер саған ұнаса айтайықшы «ТАМАША»!</p> | <p>1.Мұғаліммен сәлемдеседі. 2.Өлең шумағын айтады.</p> | Жарайсыңдар! | |
| | <p>Үй тапсырмасын сұрау 9-тапсырма. Өрнектердің мәнін тап. $208 \cdot (50\ 820 : 33 + 460) : 40 = 10400$ $(28\ 254 : 34 + 12\ 505 : 61) \cdot 20 = 20720$ $259 \cdot 69 + 1\ 836 : 27 = 17939$</p> | Өрнектердің мәнін есептеп шығарады | ҚБ:Жарайсың! Өте жақсы! Талпын! | |
| Жаңа сабақ Білу және түсіну | <p>Оқушыларды оқу мақсаты және бағалау критерийімен танысады III. Жаңа тақырып. Көп таңбалы сандарды жазбаша бөлу. Қорытындылау 1-тапсырма.Жазбаша есепте. Топтық жұмыс. «Тұлғаны таны» Әр топқа тұлғалардың суретін ұсыну, әр суреттің астында берілген бағандағы өрнектердің мәнінің қосындысын тауып, осы тұлғалар туралы білетіндерін еске түсіріп, айтып береді.</p> <div style="display: flex; justify-content: space-around; align-items: center;">     </div> <div style="display: flex; justify-content: space-around; align-items: center;"> <div style="background-color: #007bff; color: white; padding: 2px 5px; border-radius: 10px;">797 080</div> <div style="background-color: #ffc107; color: white; padding: 2px 5px; border-radius: 10px;">414 500</div> <div style="background-color: #28a745; color: white; padding: 2px 5px; border-radius: 10px;">489 330</div> <div style="background-color: #dc3545; color: white; padding: 2px 5px; border-radius: 10px;">916 000</div> </div> <p> $241 \cdot 2\ 000 = 482\ 000$ $320 \cdot 99 = 31\ 680$ $96\ 300 : 300 = 321$ $320 \cdot 1\ 001 = 320\ 320$ $560\ 000 : 80 = 7\ 000$ $320 \cdot 300 = 96\ 000$ $72\ 000 : 8\ 000 = 9$ $23\ 400 \cdot 20 = 468\ 000$ $482\ 000 + 321 + 7\ 000 + 9 = 489\ 330$ М. Жұмабаев $31\ 680 + 320\ 320 + 96\ 000 + 468\ 000 = 916\ 000$ III. Құдайбердиев $45 \cdot 99 = 4\ 455$ $200 \cdot 240 = 48\ 000$ $45 \cdot 1\ 001 = 45\ 045$ $72\ 000 : 900 = 80$ $45 \cdot 1\ 000 = 45\ 000$ $540\ 000 : 60 = 9\ 000$ $320 \cdot 1\ 000 = 320\ 000$ $3\ 700 \cdot 200 = 740\ 000$ $4\ 455 + 45\ 045 + 45\ 000 + 320\ 000 = 414\ 500$ С. Сейфуллин $48\ 000 + 80 + 9\ 000 + 740\ 000 = 797\ 080$ А. Байтұрсынұлы </p> | <p>Ауызша есептейді. Әр бағандағы өрнектердің мәнінің қосындысын табады.</p> | <p>Дескриптор: 1. Жазбаша есептейді. 16 2. Әр бағандағы өрнектердің мәнінің қосындысын табады. 16</p> | <p>Оқулық</p> <p>Оқулық Дәптер</p>   |
| Сабақтың ортасы | | Жазылуын және есептеу тәсілдерін түсіндіреді. | | Дәптер |

| | | | | |
|---------------|---|---|---|---|
| <p>Бекіту</p> | <p>2-тапсырма. Жазылуын және есептеу тәсілдерін түсіндір</p>  <p>ә) Жазбаша есепте және түсіндір. Тақтамен жұмыс</p> $27\ 200 : 320 = 85 \qquad 17\ 920 : 280 = 64$ $22\ 400 : 640 = 35 \qquad 16\ 720 : 440 = 38$ <p>3-тапсырма. Есептеп, дұрыстығын тексер. Өзіндік жұмыс</p> $14\ 880 : 620 = 24 \qquad 986\ 000 : 5\ 800 = 170$ $24 * 620 = 14880 \qquad 170 * 5800 = 986000$ <p>ЕБҚ тапсырмасы Есепте:</p> <ul style="list-style-type: none"> • $34 \times 2 = 74$ • $47 \times 3 = 141$ • $50 \times 2 + 14 = 114$ • $630 : 9 - 7 = 63$ <p>5-тапсырма. Есепті диаграммада берілген мәліметтермен толықтыр және шығар.</p> <p>1- топ. Шартын құрады 2- топ. Сызбасын сызады 3- топ. Диаграмма құрады 4- топ. Шешуін тауып , жауабын жазады</p> <p>Бауыржан -5жас Арман -10жас Ерлан-18жас Анасы-?жас Әкесі -?жас</p>  <p>Ш: $5+10+18=33$ж (барлық баласы) $33+5=38$ж (анасы) $5+10=15$ж (Арман мен Бауыржан) $15*3=45$ (әкесі) $45- 38 =7$ (жас) Ж: Әкесі 7 жасқа үлкен.</p> <p>4-тапсырма. Тендеулерді шеш.</p> $570 *x - 4\ 700 = 13\ 540$ $570*x=13540+4700$ $570*x=18240$ $x=18240:570$ $x=32$ $570*32-4700=13540$ $13540=13540$ | <p>Есептеп, дұрыстығын тексереді.</p> <p>Сергіту сәті : «Киіз басу» б</p> <p>Есепті диаграммада берілген мәліметтермен толықтырады және шығарады.</p> <p>Тендеулерді шешеді.</p> | <p>Дескриптор: 1. Жазылуын және есептеу тәсілдерін түсіндіреді. 1б</p> <p>Дескриптор: 1. Есептеп, дұрыстығын тексереді. 1б</p> <p>Дескриптор: 1. Есепті диаграммада берілген мәліметтермен толықтырады және шығарады. 1б Шартын құрады 1б Сызбасын сызады 1б Шешуін тауып , жауабын жазады 1б</p> | <p>Карточка лар</p>  |
|---------------|---|---|---|---|

| | | | | |
|---------------|--|--|---|---|
| | $(31 * 550 - x) * 120 = 10\ 200$ $31 * 550 - x = 10200 : 120$ $17050 - x = 85$ $x = 16965$ $(31 * 550 - 16965) * 120 = 10200$ $10200 = 10200$ <p>6-тапсырма. Жұптық жұмыс. Жазбаша есепте және тексер.</p> $440 \cdot 440 = 193600$ $193600 : 440 = 440$ $54\ 180 : 35 = 1548$ $1548 * 35 = 54180$ $606 \cdot 660 = 399960$ $399960 : 660 = 606$ | Жазбаша есептейді және тексереді | Дескриптор: 1. Теңдеулерді шешеді. 1б <p>Дескриптор: Жазбаша есептейді және тексереді 1б</p> | |
| Сабақтың соңы | IV. Сабақты қорытындылау (оқу мақсаты мен бағалау критерийлеріне оралу): -Бүгінгі оқу мақсаты қандай болды? -Жетістік критерийлеріне жеттік пе? Үй тапсырма 10-тапсырма. Есепте. $30\ 660 : 420 = 73$ $25\ 200 : 560 = 45$ $221\ 130 : 630 = 351$ $132\ 300 : 540 = 245$ $430\ 500 : 3\ 500 = 123$ $993\ 300 : 4\ 300 = 231$ Оқушылардың білімін бағалау Рефлексия: «Бастың пазласын құрастыру» | Бүгінгі сабақтағы өзінің әрекеті туралы, жаңа білімді меңгерудегі өзінің жетістіктері мен қиыншылығы туралы ой бөліседі. өзін бағалайды сабақтан алған әсерлерімен бөліседі Сұрақтар қояды, қосымша түсіндіруді қажет ететін тұстарын айтады. Сабақ немесе тақырып бойынша өз пікірін айтып, | Кері байланыс : Бүгінгі сабақтың оқу мақсатына жеттік пе ? Бүгінгі сабақта не үйрендің ? Қорытынды бағалау . ҚБ : 1-10 б жүйе Мадақтау сөздер Жарайсыңдар! Домбыра арқылы өздерін бағалайды |  |

| | | | | |
|--|--|---|--|--|
| |  | <p>болашақта не қалайтынын білдіреді. Оқушы өз оқуында қандай әдістердің тиімді болғанын байқайды.</p> <ul style="list-style-type: none"> <input type="checkbox"/> Қателерінің себептерін анықтап, оларды түзету жолдарын ойластырады. <input type="checkbox"/> өзінің жетістіктерін және қиындықтарын анықтайды. <input type="checkbox"/> Тапсырма барысында не сәтті болғанын және қай жерде қиналғанын түсінеді. <input type="checkbox"/> Өзінің жауаптарын және шешімдерін талдайды | | |
|--|--|---|--|--|



**ЖАС МАМАН – ЖАҢАШЫЛДЫҚ ПЕН
ІЗДЕНІСТІҢ БАСТАУЫ**

Коптлеуова Клара Тажғалиевна

Атырау облысы, Атырау қаласы,

жалпы білім беретін М.Әуезов атындағы

№ 7 орта мектеп бастауыш сынып зерттеуші - педагогы

Мектепке алғаш рет жас маман болып келген сәт – кез келген педагог үшін толқынысты әрі жауапты кезең. Жоғары оқу орнындағы теориялық біліммен қаруланған жас ұстаз мектепке келгенде шынайы педагогикалық үдерістің күрделілігін түсінеді. Ол оқушылармен, олардың ата-аналарымен, әріптестерімен қарым-қатынас жасауды, білім беру жүйесінің ерекшеліктерін

меңгеруді үйренеді. Бұл кезеңде тәжірибелі әріптестердің қолдауы, өз бетімен үздіксіз білім алуы және кәсіби дамуға деген құлшынысы маңызды рөл атқарады.

Жас маман үшін мектеп – тек білім беретін орын ғана емес, сонымен қатар өзін кәсіби тұрғыда қалыптастыратын орта. Алғашқы сабақтарын өткізген кезде ол оқушылардың психологиясын түсіну қажеттігін сезінеді. Балалардың көзіндегі сенім, олардың сұрақтары мен қызығушылығы мұғалімді одан әрі ізденуге, әр сабақты қызықты әрі мазмұнды етіп өткізуге итермелейді. Сабақ барысында оқушылардың белсенділігін арттыру үшін түрлі әдіс-тәсілдерді қолдану қажет екенін түсінеді. Сол себепті жас маман өз педагогикалық шеберлігін шыңдау үшін әртүрлі әдістемелік құралдармен танысып, тәжірибе жинақтауы керек.

Мектептегі жұмыс барысында жас маман тек оқушылармен ғана емес, әріптестерімен де тығыз байланыста болады. Тәжірибелі ұстаздардың кеңесі мен қолдауы оның кәсіби шеберлігін шыңдауға көмектеседі. Әріптестердің сабақтарына қатысу, әдістемелік бірлестіктердегі талқылауларға араласу – мұғалімнің біліктілігін арттырудың тиімді жолы. Сонымен қатар мұндай ортада жұмыс істеу жас маманның өзін сенімді сезінуіне ықпал етеді. Тәжірибелі мұғалімдердің сабақ жүргізу әдістерін бақылау, олардың оқушылармен жұмыс жасау дағдыларын меңгеру – кәсіби дамудың маңызды бөлігі.

Қазіргі заман мұғалімінен тек пәндік білімді меңгеру ғана емес, сонымен қатар жаңашылдыққа бейім болу талап етіледі. Бүгінгі таңда білім беру жүйесінде жаңа технологиялар кеңінен қолданылып келеді. Сондықтан жас маман ақпараттық-коммуникациялық технологияларды меңгеріп, заманауи оқыту әдістерін қолдану арқылы оқушылардың қызығушылығын арттыруы керек. Сабақ барысында интербелсенді әдістерді пайдалану, оқушыларды топтық және жеке жұмысқа ынталандыру – оқыту сапасын жақсартудың маңызды тәсілдері. Сонымен қатар әрбір оқушының жеке ерекшеліктерін ескеру, олардың оқу жетістіктерін бақылау және уақтылы кері байланыс беру – мұғалімнің негізгі міндеттерінің бірі.

Әрбір жас маман үшін кәсіби даму – үздіксіз процесс. Өз білімін жетілдіру, жаңа әдістерді үйрену, тәжірибе алмасу – мұғалімнің кәсіби шеберлігін арттырады. Біліктілікті арттыру курстарына қатысу, педагогикалық әдебиеттерді оқу, әртүрлі вебинарлар мен конференцияларға қатысу – кәсіби дамуға ықпал ететін маңызды қадамдар. Әр сабақ сайын өзін жетілдіруге ұмтылған мұғалім оқушыларға сапалы білім беріп қана қоймай, олардың өмірлік бағытына әсер ете алады. Сонымен қатар мұғалім өзінің педагогикалық қызметіне сыни көзқараспен қарап, жетілдіруді қажет ететін тұстарын анықтауы керек.

Мектепке жаңадан келген жас мұғалім үшін алғашқы жұмыс жылдары үлкен сынақ кезеңі болып табылады. Ол тек жаңа ортаға бейімделіп қана қоймай, кәсіби біліктілігін шыңдап, педагогикалық шеберлікті меңгеруі қажет. Бұл кезеңде тәжірибелі әріптестерінің, әсіресе, аға ұстаздардың қолдауы мен қамқорлығы өте маңызды. Аға ұстаздар өз тәжірибесімен бөлісіп, бағыт-бағдар беріп, кәсіби дамуға ықпал ете отырып, жас мұғалімдердің білім беру процесіне бейімделуіне көмектеседі.

Жас мұғалімнің кәсіби жолындағы алғашқы қадамдары көптеген сұрақтар мен қиындықтарға толы. Бұл кезеңде оған бағыт-бағдар беретін, кәсіби жолын қалыптастыруға көмектесетін тәлімгер ұстаз қажет. Аға ұстаз жас маманмен тығыз жұмыс істеп, оған әдістемелік көмек көрсетіп, білім беру үрдісіндегі негізгі қағидаларды түсіндіруі керек. Аға ұстаз жас маманға ашық сабақтар өткізіп, сабаққа дайындалу жолдарын, тиімді әдіс-тәсілдерді үйретеді. Сондай-ақ, жас мұғалімді өзінің сабақтарына қатыстырып, оны оқу процесіне тереңірек үңілуіне мүмкіндік береді. Мұндай тәжірибе жас маманға теориялық білімін практикада қолдануға, оқыту әдістерін жетілдіруге және сабақ берудегі өзіндік стилін қалыптастыруға көмектеседі.

Жас маман үшін мектепке алғаш келгенде психологиялық қолдау өте қажет. Себебі жаңа ортаға бейімделу, оқушылармен, ата-аналармен қарым-қатынас орнату, ұжымға сіңісу секілді мәселелер үлкен стресске айналуы мүмкін. Мұндай жағдайда аға ұстаздардың

қамқорлығы мен қолдауы маңызды рөл атқарады. Тәжірибелі мұғалімдер жас маманға қиын жағдайлардан шығу жолдарын көрсетіп, өз тәжірибесінен мысалдар келтіре отырып, кеңес бере алады. Қарапайым жылы сөз, қолпаштау, сенім білдіру жас мұғалімнің өз ісіне деген сенімділігін арттырып, жігерлендіре түседі.

Бірнеше жылдан бері «Жас мамандар» мектебінің жетекшісі болып жұмыс жасаймын. Мектебімізде жас мамандар жұмысы тұрақты жолға қойылған. Оқу жылының басынан бастап «Жас мамандар» мектебінің жоспары бойынша іс-шаралар өткізіліп тұрады.

Жылдан жылға ұжымымыз жас мамандар қатарымен толықтырылуда. Осыған орай тәжірибелі мамандарымыз әдістемелік көмектерін көрсетуде. Мектеп психологтары да жас мамандармен тығыз байланыста болып, қоян-қолтық жұмыс жасайды. Жас мамандармен дәстүрлі түрде өткізіліп тұратын «Жас мамандар» байқауы, «Бәсекеге қабілетті жас маман – жарқын болашақ кепілі» тақырыбында жас мамандар форумы мен «Жас маман-жаңа қадам» тақырыбында өткізілген апталықтардың да берері мол болды. Апталық барысында мектеп психологтары А.Мусина, Ж.Ыбырайқызы «Еркін елдің ертеңі-жастар» тақырыбында тренинг, педагог-зерттеуші М. Есмағанбетова «Білім берудегі заманауи трендтер» тақырыбында шеберлік сағатын өткізді. Шеберлік сағаты барысында жас мамандар заманауи білім берудің әдіс-тәсілдері туралы мәліметтер алып, түсінік қалыптасты. Жас мамандар көңіл күйіне, сабақтағы іс-әрекетке, өз-өзіне рефлексия жасауға үйренді. Тәлімгер жетекшілер оқу-тәрбие үдерісіне қатысты нормативтік құжаттар мен оқу бағдарламасымен жұмыс жүргізуіне әдістемелік көмек көрсету бағытында «Әдістемелік жәрмеңке» өткізді. 2-3 жыл еңбек өтілі бар жас мамандарымыз ашық сабақтар өткізіп, соңынан өнер додасында бақтарын сынап, тағы бір қырынан танылды. Тәлімгер жетекшілер өткізіп жүрген десант сабақтар және жас мамандармен өткізген дуэт сабақтардың да олардың кәсіби дамуына үлкен септігін тигізіп жүр.

Жас мұғалім үшін ең үлкен қолдау – оның еңбегінің бағалануы мен жетістіктерінің мойындалуы. Аға ұстаздар оларды әрдайым жігерлендіріп, кәсіби дамуға деген ынтасын арттыра алады. Мектеп ұжымы жас мұғалімдердің өз идеяларын жүзеге асыруына мүмкіндік беріп, олардың шығармашылық бастамаларын қолдап отырады. Бұл жас маманның жұмысқа деген қызығушылығын оятып, кәсіби тұрғыдан дамуына серпін береді.

Жыл сайынғы өткізілетін қалалық жас мамандар байқауына қатысып, жас маман Сагиден Ақмаржан Гибадатжанқызы жүлделі екінші орын иеленсе, Хайдарова Альбина Байниязқызы, Жолдасбаева Аида Русланқызы қанжығасына жүлделі үшінші орынды байлап қайтты. Қалалық білім бөлімінің тамыз кеңесінде де «Жас педагог құзыреттілігін жетілдіру жолдары» тақырыбында жас мамандар жұмысымен тәжірибе бөліскен болатынын.

Кәсіби қарым-қатынас орнату, өзара қолдау көрсету, пікір алмасу жас маманға үлкен көмек береді. Егер жас мұғалім өзін ұжымның толыққанды мүшесі ретінде сезінсе, ол өз жұмысына үлкен жауапкершілікпен қарап, кәсіби тұрғыда тез өседі.

Қорытындылай келе, мектептегі жас маман – жаңашылдықтың, шығармашылықтың және үздіксіз дамудың бастауы. Білім беру саласында өзінің орнын табу үшін жас мұғалім көп еңбектенуі, тәжірибе жинауы және үздіксіз білім алуы қажет. Қиындықтарға қарамастан, ізденімпаздық пен еңбекқорлық жас мұғалімді үлкен жетістіктерге жетелейді. Нағыз ұстаз болу – тек білім беру ғана емес, оқушылардың жүрегіне жол таба білу. Ең бастысы – балаларға сапалы білім беруге деген сүйіспеншілік пен өз мамандығына деген адалдық. Жас маманның кәсіби жолы қиындықтарға толы болғанымен, оның әр жетістігі болашақ ұрпаққа қосқан үлес ретінде бағала



ӘДЕБИЕТ САБАҒЫНДА ОҚУШЫ БОЙЫНА ҰЛТТЫҚ ҚҰНДЫЛЫҚТАРДЫ ҚАЛАПТАСТЫРУ

Курақбаева Кумисай Куанышевна

Атырау облысы, Атырау қаласы жалпы білім беретін №7 М.Әуезов атындағы орта мектеп қазақ тілі мен әдебиеті пәні мұғалімі

Ұлттық құндылықтар – бұл ұлттың өзіндік болмысын айқындайтын, ғасырлар бойы қалыптасқан рухани, мәдени, тарихи және әлеуметтік байлықтар. Мысалы: тілі, дін мен сенім, салт-дәстүрлер мен әдет-ғұрыптар, ата-анаға құрмет, үлкенге ізет, еңбекқорлық, әділдік, қонақжайлылық, батырлық пен намыс, отансүйгіштік.

Бүгінгі таңда жас ұрпақты тәрбиелеуде бала бойына ұлттық құндылықтарды қалыптастыру өте маңызды. Жас ұрпақты өз халқының тарихын түсіну, салт-дәстүрлерін білу, тіл білімін жетілдіру, адамгершілік қасиетін арттыру қазіргі қоғам талабы. Бала бойына ұлттық құндылықтарды қалыптастыру арқылы еліміздің мықты іргесін ұстап отыратын Отан сүйгіш патриот азаматтарын қалыптастыра аламыз.

Халқымыздың маңдайына біткен ұлттық құндылықтарымызды, сонау өткен ғасырлардан өшпес мұра болып қалыптасып келе жатқан дархан халқымыздың таратқан үлгі насихаты асыл мұраларымызды дәріптеп, білімге ден қойып көп ізденіс жасамайынша оқыту мен тәрбиені бірге ұштастырып, ықпалдастыру мүмкін емес. Оқыту мен тәрбиені ықпалдастырып, қажымай еткен еңбек арқасында әлемдік деңгейдегі дарынды да тәрбиелі тұлға шығатынына сенемін.

Ал енді қазақ тілі мен әдебиеті пәндерінде оқушылардың бойына ұлттық құндылықтарды қалай дарытамыз? Бұл жерде мұғалім негізгі міндет атқарушы деп есептеймін. Белсенді, саналы ойлай алатын, ауызша, жазбаша, көзбен көру арқылы өз болжамдарын дәлелдерімен ұсына алатын, келешегіне сенімділікпен қарайтын, жаңашыл идеяларды үнемі жаңартып отыратын тұлға тәрбиелеу біздің басты парызымыз. Білім беру мен тәрбие жұмысын қатар алып жүру, ұрпақ бойына, тұлғасына көзбен көрсету арқылы дәлелдеу үлкен күш-жігерді қажет етеді.

Мағжан Жұмабаевтың жүрек тебіренерлік лирикасы, Мұхтар Әуезовтың көркем прозасы, Шоқан Уәлихановтың барша әлемді таң қалдырған жаңалықтары, ұлы Абайдың түпсіз терең философиялық толғаулары әрбір адамның ішкі жан дүниесін байытып, сана-сезімін шарықтата көтеретіні сөзсіз.

Қазақ тілі мен әдебиеті сабағында осындай ұлыларымыздың өнегелі өмірін, тәлімі мол мұрасын, батырларымыздың қайсар ерліктерін үнемі насихаттап, әрбір оқушының бойында «Мен де сондай болсам ғой» деген ізгі армандарын қалыптастыра отырып, ұлттық мақтаныш сезімін оята білуіміз қажет.

Мен ұстаз ретінде қазақ тілі мен әдебиеті сабақтарында ұлттық құндылықтарымыз бен қазіргі кезде сабақтарда қолданылып жүрген жаңа технологиялардың ең тиімді элементтерін пайдалана отырып жақсы нәтижелерге қол жеткізуге болады деп есептеймін. Құндылықтарды іс-әрекет арқылы, сұрақтар арқылы, кері байланыс, рефлексия арқылы жүзеге асыруға тырысамын. Мысалы: сабақтың кіріспе бөлімінде ынтымақтастық орта құра отырып, «Ыстық сезім», «Сенім» тренингтерін ұйымдастыру арқылы қызығушылығын арттырудым. Нәтижесінде баланың көңіл-күйі сергиді, ерік-жігері дамиды, сабаққа ынтасы артады. Сабақтың негізгі бөлімінде «ББҰ кестесі», «Ойлан, жұптас, талқыла», «ЖИГСО «Балық

сызбасы» сияқты әдіс-тәсілдерді пайдаланамын. Қорытынды кезеңінде «Венн диаграмасы», «Бес жолды өлең», «Ой толғау» тәсілдері пайдалану өте ұтымды. Диалог негізінде білім беру мен білім алу оқушылардың бір-бірімен өзара сұхбаттасуы және мұғалім мен оқушы арасындағы диалогтің шәкірттердің танымдық көзқарасын жүйелеуі мен дамуына көмектеседі.

Ұлттық құндылықтың ең бастысы деп отбасы құндылығын атап өтер едім. Отбасылық құндылықтарға бағытталған 5- сыныптағы Тынымбай Нұрмағанбетовтің «Анасын сағынған бала», Нұрдәулет Ақыштың «Нағыз әже қайда?», «Менің атым Қожа» сынды әңгімелерін атап өтер едім.

Мысалы, 5-сыныптағы Нұрдәулет Ақыштың «Нағыз әже қайда?» әңгімесін оқыған кезде шығармада автор қандай мәселені көтерді, қандай ұлттық құндылық айтылады деген мақсатпен балаларға проблемалық сұрақ туғыза отыра сабаққа талдау жүргіздім. Оқушылар «Шығармадағы әжені қалай деп елестетесің? Қай кейіпкердің, қандай қылығына сүйсіндің? Кім саған ұнамады? Қай жерде, кімге жаның ашыды? Өкініш сезімі пайда болды ма?»- деген сұрақтар төңірегінде ой бөлісті. Жұмыс нәтижесінде оқушылар сабақта алған ақпаратты, ұғыну және оның мәнін анықтауда пән мен шынайы өмір арасындағы өзара байланыстарды анықтамен қатар ұлттық құндылықтарды түсініп, өзін-өзі таниды, тәрбиелейді, сыни көзқарасы қалыптасады.

8-сыныпта Міржақып Дулатұлының «Бақытсыз Жамал» романынан үзіндісі, Бауыржан Момышұлының «Ұшқан ұя» повесі, Дулат Исабековтің «Әпке» драмасы, Мұқағали Мақатаевтың «Аққулар ұйықтағанда» поэмасында көненің көзіндей болған ұлттық құндылықтарымыз насихатталады.

Бауыржан Момышұлының «Ұшқан ұя» повесі оқушылардың рухани-адамгершілік тұрғыда дамуына игі әсерін тигізіп, патриотизмді қалыптасуының ұтымды факторы болып табылады. Себебі, ол әдеби бейнелер арқылы оқушыларды өз Отанының мүддесі үшін, үлгі боларлықтай жоғары деңгейде қызмет етуге баулиды, туған жерін, елін, мәдениетін, салт-дәстүрін сүйе білуге, оларды келешек ұрпаққа жеткізе білуге үйретеді.

Оқушылар повестен ата-әжелердің баға жетпес өмірлік тәжірибесі мен үлгілі тәрбиесі айрықша орын алатынын түсінді. «Қарты бар үй – қазына», әжесінің мағыналы әрі қызық құлақ құрышын қандырған ертегілерін тыңдап өскен бала өз қатарластарынан әрқашан бір қадам алда болатынын ұғынды. Оқушылар кезекпен кезек өз әжелерінің ертегі айтатынын жарыса айтқанда, әжесі жоқ балалар қызыға қарап, аналарының ертегі айтатынын айтып жатты.

Дулат Исабековтің «Әпке» драмасы оқығанда оқушы бойына отбасылық, ұлттық, адамгершілік құндылықтарды кеңінен дарытуға болады. Мысалы, үлкенді сыйлау, кішіге қамқор болу, бауырмалдық, аналық мейірім, қазақ әйелінің рухани күші. Әр кейіпкер бейнесі арқылы қазіргі жастардың бойындағы жақсы-жаман қасиеттерді саралап, өз ойларын айтты. Және мен ойлағаннан да өрелі жоғары екенін айтқан, келтірген мысалдар арқылы байқадым. 8-сыныпта Абайдың он жетінші қара сөзін оқыту барысында тақырыпты өмірлік жағдаяттармен байланыстыру мақсатында «Ақыл дегеніміз не? Адам үшін бұл үшеуінің қандай маңызы бар?» деген сұрақтарға оқушылар тарапынан «Ақыл-адамды басқа тіршілік иелерінен ерекшелейтін аса маңызды қасиет. Ақыл-жақсы нәрсені де, жаман нәрсені де ойлап табады.» немесе «Адамда ең бірінші жүрек болу керек. Жүрек болмаса ақылдың да қайраттың да қажеті жоқ», «Адам үшін бұл үшеуінің де маңызы зор, ақыл мен қайрат жақсылыққа да, жамандыққа да қызмет етеді. Барлық игі істер жүректен бастау алады»- деген жауаптар естігенде қатты қуандым.

Қорыта келгенде, ұрпағымызды парасатты да білікті, мәдениетті де білімді етіп тәрбиелеп, рухани дүниетанымын жалпы адамзаттық деңгейде дамытамыз десек, бойында ұлттық және азаматтық намысы бар ұрпақ өсіргіміз келсе, бүкіл қоғамдық өмірдің өзегін келешек ұрпақ

тәрбиесіне, соның ішінде әдебиет сабақтарында ұлттық құндылықтар негізінде тәрбиелеуге бағыттауымыз қажет.

Әдебиет:


1. «Білімді ел» республикалық білім беру, қоғамдық-саяси газеті 17.09.2020 ж
2. А.Бек. Арпалыс. Алматы қаласы, 1994 жыл.
3. Ә.Нұршайықов. Ақиқат пен аңыз. Роман-диалог. II том. Алматы қаласы, «Жазушы» баспасы, 1992 ж.
4. «Қазақстан тарихы» журналы. №4. 2003 жыл.
5. Момышұлы Б. «Ұшқан ұя» I том, А., «Жазушы» 2004 ж.
6. Жұмабаев М. Педагогика. – Алматы: Рауан, 1994.
7. Мырзахан А. Ел болудың жолы – ұлттық тәрбие // «Ана тілі», 20 қазан, 2011.




**МОҒОЛСТАН. ӘБІЛҚАЙЫР ХАНДЫҒЫ.
ЗЕРТТЕУ СҰРАҒЫ: МОҒОЛСТАН МЕН ӘБІЛҚАЙЫР
МЕМЛЕКЕТТЕРІНДЕГІ ОҚИҒАЛАР ҚАНДАЙ САЯСИ
ӨЗГЕРІСТЕРГЕ ӘКЕЛДІ?**


Қалбағаева Ақкенже Нәсіпқалиқызы
*Жалпы білім беретін №7 орта М.Әуезов атындағы
орта мектептің тарих пәні мұғалімі, педагог - сарапшы*

| | | | | |
|---|---|-------------------------|---------------------|------------------|
| Білім беру ұйымының атауы | М.Әуезов атындағы №7 орта мектеп | | | |
| Пәні: | Қазақстан тарихы | | | |
| Бөлім: | 6.3 XIII - XV ғасырдың біріншіжартысындағы Қазақстан | | | |
| Педагогтің аты-жөні: | Қалбағаева Ақкенже Нәсіпқалиқызы | | | |
| Күні: | 10.11.2025 | | | |
| Сынып: 6 | Қатысушылар саны: | | Қатыспағандар саны: | |
| Сабақтың тақырыбы: | Моғолстан. Әбілқайыр хандығы. Зерттеу сұрағы: Моғолстан мен Әбілқайыр мемлекеттеріндегі оқиғалар қандай саяси өзгерістерге әкелді? | | | |
| Оқу бағдарламасына сәйкес оқыту мақсаты: | 6.3.2.5 тарихи оқиғалардың өзара байланысын анықтап, Қазақстан аумағында XIII - XV ғасырларда құрылған мемлекеттердің сыртқы саясатын түсіндіру | | | |
| Сабақтың мақсаты | Тарихи оқиғалардың өзара байланысын анықтап, Қазақстан аумағында XIII - XV ғасырларда құрылған мемлекеттердің сыртқы саясатын түсіндіреді. | | | |
| Сабақтың барысы | | | | |
| Сабақтың кезеңі/уақыты | Педагогтің әрекеті | Оқушының әрекеті | Бағалау | Ресурстар |

| | | | | |
|---|--|--|---|---|
| <p>Ұйымдастыру 5 мин</p> <p>Өткен білімді еске түсіру</p> | <p>Ұйымдастыру кезеңі Амандасу Оқушылармен амандасып, оқушыларды түгелдеу. Психологиялық ахуал. Оқушылар бүгінгі сабаққа деген көңіл-күйлеріңіз қалай? Топқа бөлу Оқушыларға топ атын сайлаймын. 1-топ: А тобы 2-топ: В тобы 3-топ: С тобы 4-топ: D тобы Оқушылар осындай керемет күймен бүгінгі сабағымызды бастайық.</p> <p>«Сұрақ таңда» әдісі. 4-топтан 1 оқушы келіп сұрақтар жасырылған қағазды таңдап алады. Сол таңдалған сұраққа әр топ кезекпен-кезек жауап береді. Іске сәт! 1-сұрақ: Мұғалімнен сұрақ 2-сұрақ: Көршіден сұрақ 3-сұрақ: Оқушыдан сұрақ 4-сұрақ: Үй тапсырмасы бойынша бір мәлімет айту</p> <p>Ширагу сұрақтары XIII-XV ғғ. арасында Шығыс Дешті Қыпшақта өмір сүрген, орта ғасырларда Қазақстан аумағында құрылған алғашқы мемлекет туралы не білеміз? Ойланып көріңіз, сабақтың тақырыбы қандай болмақ? Болжам жасаңыз. Жұмыс дәптеріне сабақ тақырыбын жазып, оқушылармен бірлесіп, сабақ мақсаты анықталады.</p> | <p>Оқушылар өз ойларын ортаға салады.</p> <p>Оқушылар 4 топқа бөлінеді</p> <p>Сұрақтарға жауап береді</p> <p>Оқушылар жауаптары арқылы жаңа тақырыпқа көшу</p> | <p>Мадақтау</p> <p>ЕБҚ оқушы (көру және есту қабілеті төмен) сұрақтарға жауапты жазбаша ұсынады</p> <p>ҚБ Мұғалім оқушылар жауабын мұқият тыңдап кері байланыс беріп отырады</p> <p>ЕБҚ оқушы (көру және есту қабілеті төмен) сұрақтарға жауапты жазбаша ұсынады</p> | <p>Стикерлер А4, конспект https://www.youtube.com/watch?v=ZinmadONKDU</p>  <p>Тақырыпқа сай суреттер</p> |
| <p>Жаңа білім 35 мин</p> | <p>Бүгінгі сабағымыз « Моғолстан. Әбілқайыр хандығы. » Бейнежазба Сұрақ: - Бұл бейнежазбадан не көрдіңізден балалар?</p> <p>Оқушылар ендеше осы бейнежазбадан және жинақтаған</p> | <p>Бейне көріністен негізгі идеяны анықтайды</p> | <p>ҚБ Мұғалім оқушылар жауабын мұқият тыңдап кері байланыс беріп</p> | <p>https://www.youtube.com/watch?v=7hHYVX998wA</p> |

| | <p>мағұлматтарыңызды әрі қарай сабағымызды өрбітіп, білімізді шыңдау үшін тапсырмалар орындайтын боламыз.</p> <p>Топтық жұмыс Мәтінмен жұмыс. Әбілқайыр хандығы мен Моғолстанның мемлекеттік – әкімшілік құрылысын салыстыр және ортақ белгілерін сипатта.</p> <table border="1" data-bbox="280 521 743 835"> <thead> <tr> <th>Әбілқайыр хандығы айырмашылығы</th> <th>Ұқсастығы</th> <th>Моғолстан хандығы айырмашылығы</th> </tr> </thead> <tbody> <tr> <td>1</td> <td>1.</td> <td>1.</td> </tr> <tr> <td>2.</td> <td>2.</td> <td>2.</td> </tr> <tr> <td>3.</td> <td>3</td> <td>3</td> </tr> </tbody> </table> <p>ЕБҚ маңызды кездесетін термин сөздерді атайды не жазып көрсетеді</p> <p>Жұптық жұмыс Үш оқиға анықта Әбілқайыр хан мен Тоғылық Темір билік құрған кезде сыртқы саясаттағы болған басты үш оқиғаны анықта Жұптық жұмыс жасауда ЕБҚ оқушыларға жұпты тандауда қолдау көрсетіледі</p> <p>Жеке жұмыс Сұраққа жауап бер 1)Қазақстан жерінде XIV-XV ғасырларда өмір сүрген Моғолстан мен Әбілқайыр хандығы неліктен бір-бірімен достық қарым-қатынас орната алмады? 2)Қарама-қайшылықтың нәтижесі қандай? ЕБҚ оқушыға дереккөздің форматын үлкейтіп, қолдау жасау</p> | Әбілқайыр хандығы айырмашылығы | Ұқсастығы | Моғолстан хандығы айырмашылығы | 1 | 1. | 1. | 2. | 2. | 2. | 3. | 3 | 3 | <p>Оқушылар постер мен жұмыс жасайды</p> <p>Кестемен жұмыс жасайды</p> <p>Сұрақтарға жауап береді</p> <p>Дәптерге жазады</p> | <p>отырады</p> <p>ЕБҚ оқушы тапсырманы түрін ажыратады, сипаттама береді</p> <p>Дескриптор: - Әбілқайыр хандығының айырмашылығын жазады – 1 балл - Моғолстан хандығының айырмашылығын жазады – 1 балл - Ұқсастығын табады – 1 балл</p> <p>«Өзін-өзі бағалау»</p> <p>Дескриптор: - 1 оқиғаны анықтайды – 1 балл - 2 оқиғаны анықтайды – 1 балл</p> |  <p>Тақырыпқа сай суреттер</p> <p>А4 қағаз</p> <p>Тақырыпқа сурет</p> |
|--------------------------------|--|--------------------------------|-----------|--------------------------------|---|----|----|----|----|----|----|---|---|--|---|--|
| Әбілқайыр хандығы айырмашылығы | Ұқсастығы | Моғолстан хандығы айырмашылығы | | | | | | | | | | | | | | |
| 1 | 1. | 1. | | | | | | | | | | | | | | |
| 2. | 2. | 2. | | | | | | | | | | | | | | |
| 3. | 3 | 3 | | | | | | | | | | | | | | |

| | | | |
|--|--|---|--|
| | | <p>- 3 оқиғаны анықтайд ы – 1 балл</p> <p>«Өзін-өзі бағалау» ЕБҚ оқушыға (есту, көру, қабылдау деңгейі төмен, гипербел сенді) тапсырма ны саралау арқылы ұсынып, қолдау көрсетіле ді</p> <p>Дескрип тор: - XIV-XV ғасырлар да өмір сүрген Моғолста нды анықтайд ы – 1 балл - XIV-XV ғасырлар да өмір сүрген Әбілқайы р хандығын анықтайд ы – 1 балл - Бір- бірімен достық қарым – қатынас</p> | |
|--|--|---|--|

| | | | | |
|---|---|--|---|---|
| | | | орната алмағаны н біледі – 1 балл - Қарама-қайшылықтың нәтижесін біледі – 1 балл «Өзін-өзі бағалау» | |
| Бекіту 5 мин Кері байланыс Бағалау | «Әріптер сөйлейді» әдісі Бір оқушы ортаға шығып, қалаған ұяшығын таңдайды. Таңдаған ұяшығында әріп шығады. Сол шыққан әріп бойынша ең алдыменен бүгінгі сабақ бойынша сөз айтып, сол сөз бойынша мағұлмат айту қажет. | Сабақтың тақырыбын қорытындылау | ҚБ Мұғалім оқушылар жауабын мұқият тыңдап кері байланыс беріп отырады | Ақпараттық карточка |
| Үй тапсырмасы | «Ерекше сабақ» әдісі арқылы кері байланыс жасайды. 1. Бүгінгі сабақта мен түсіндім..... 2. Мен.....орындадым 3. Бүгінгі сабақта мен Өзін –өзі бағалау арқылы оқушылардың жинаған баллы бойынша «Өте жақсы», «Жақсы», «Әлі де дайындықты қажет етеді» деп бағалап өтемін. Моғолстан. Әбілқайыр хандығы тақырыбын оқу | Тақырып бойынша не білетінін, не білгісі келетінін, не білгенін жазады | Өзін-өзі бағалау | «Даньшпан үкі» кері байланысы  |



НЕЛІКТЕН I КАРЛ МЕН II ОСМАН ШЕКСІЗ МОНАРХ БОЛА АЛМАДЫ?


Қалымжанова Арайлым Сейтжанқызы



Атырау қаласы, «Жалпы білім беретін №7 орта М.Әуезов атындағы орта мектептің тарих пәні мұғалімі, педагог – сарапшы

| | | |
|--|---|---------------------|
| Білім беру ұйымының атауы | М.Әуезов атындағы №7 орта мектеп | |
| Пәні: | Дүние жүзі тарихы | |
| Бөлім: | Абсолютизм: Батыс пен Шығыс | |
| Педагогтің аты-жөні: | Қалымжанова А.С | |
| Сынып: 6 | Қатысушылар саны: | Қатыспағандар саны: |
| Сабақтың тақырыбы: | Неліктен I Карл мен II Осман шексіз монарх бола алмады? | |
| Оқу бағдарламасына сәйкес оқыту мақсаты: | 6.3.1.2 Батыс пен Шығыстағы монархия формаларын (сословиелік-өкілдік және шексіз билік) ажырату; 6.3.1.5 саяси биліктің ерекшеліктерін анықтау үшін әртүрлі елдердің билеушілерінің қызметін салыстыру | |
| Сабақтың мақсаты | Батыс пен Шығыстағы монархия формаларын (сословиелік-өкілдік және шексіз билік) ажыратады; Саяси биліктің ерекшеліктерін анықтау үшін әртүрлі елдердің билеушілерінің қызметін салыстырады. | |

Сабақтың барысы

| Сабақтың кезеңі// уақыты | Педагогтің әрекеті | Оқушының әрекеті | Бағалау | Ресурстар |
|--------------------------|--|--|--|---|
| Ұйымдастыру 5 мин | <p>Ұйымдастыру кезеңі Амандасу Психологиялық ахуал. Оқушылар бүгінгі сабаққа деген көңіл-күйлеріңіз қалай? Онда әрі қарай пысықтау үшін 3 шапалақ әдісін қолданып көрейік. <i>Екі қолыңызды жоғары көтеріп 3 рет шапалақтап көңіл –күйімізді білдіріп қоялық.</i></p> <p>Топқа бөлу «Classdojo» платформасы Сіздерді «Classdojo» платформасымен топқа бөлемін. Оқушыларға топ атын сайлаймын.</p> | <p>Оқушылар өз ойларын ортаға салады.</p> <p>Оқушылар 4 топқа бөлінеді</p> | <p>Мадақтау</p> <p>ЕБҚ оқушы (көру және есту қабілеті төмен) сұрақтарға жауапты жазбаша ұсынады</p> | <p>Стикерлер А4, конспект</p> <p></p> <p>https://www.classdojo.com/</p> |

| | | | | |
|----------------------------------|--|---|--|-------------------------------|
| <p>Өткен білімді еске түсіру</p> | <p>1-топ: А тобы 2-топ: В тобы 3-топ: С тобы 4-топ: D тобы</p> <p>Оқушылар осындай керемет күймен бүгінгі сабағымызды бастайық.</p> <p>«Бастағы қалпақ» әдісі. Алдыңғы сабағымызды пысықтау үшін «Бастағы қалпақ» әдісін ұсынғым келеді. Музыка қосылады, сол уақытта оқушы басындағы қалпағын келесі оқушының басына кигізеді, ол келесі оқушының басына кигізеді т.с.с. Музыка тоқтағанда қалпақ кімнің басында қалады сол сұраққа жауап береді. Осылайша әр топ болып ойнап шығамыз ең бірінші боп бірінші топтан бастаймыз. Іске сәт!</p> <p>1-сұрақ: Жапонияны бірітіруді аяқтап, сегун деген атақ алған кім? (Токугава) 2-сұрақ: Қытай елін 1403 жылдан бастап 22 жыл билік еткен император? (Юнлэ) 3-сұрақ: Қытайда біртұтас феодалдық мемлекет құрылған жыл? (581 жыл) 4-сұрақ: Жапонияда бір орталыққа бағынатын мемлекет орнағаннан кейін, елде қандай жағдайға тыйым салды? (елге шетелдіктердің келуіне)</p> <p>Ой қозғау Оқушыларға картаға назар аудара отырып, сабақ тақырыбына болжам жасату. Бүгінгі тақырып туралы не айтуға болады? Жұмыс дәптеріне сабақ тақырыбын жазып, оқушылармен бірлесіп, сабақ мақсаты анықталады.</p> | <p>Сұрақтарға жауап береді</p> <p>Оқушылар жауаптары арқылы жаңа тақырыпқа көшу</p> | <p>«Classdojo» әдісі</p>  <p>ҚБ Мұғалім оқушылар жауабын мұқият тыңдап кері байланыс беріп отырады</p> <p>ЕБҚ оқушы (көру және есту қабілеті төмен) сұрақтарға жауапты жазбаша ұсынады</p> | <p>Тақырыпқа сай суреттер</p> |
|----------------------------------|--|---|--|-------------------------------|

| | | | | |
|--------------------------|---|---|---|---|
| <p>Жаңа білім 35 мин</p> | <p>Бүгінгі жаңа сабағымыз « Неліктен I Карл мен II Осман шексіз монарх бола алмады?»»</p> <p>Бейнежазба https://www.youtube.com/watch?v=Rco24Oh9NN4&t=1s</p> <p>Сұрақ: - Бұл бейнежазбадан не көрдіңізден балалар?</p> <p>Оқушылар ендеше осы бейнежазбадан және жинақтаған мағұлматтарыңызды әрі қарай сабағымызды өрбітіп, білімізді шыңдау үшін тапсырмалар орындайтын боламыз.</p> <p>Топтық жұмыс Мәтінмен жұмыс</p> <p>I Карл Англияның королі болған кезде шексіз монарх бола алмады, себебі оның билігі Англияның саяси құрылымы мен конституциялық дәстүрлеріне қайшы келді. Сонымен, I Карл өз билігін күшейтуге тырысқанымен, Англияның саяси және конституциялық құрылымы, сондай-ақ парламенттің және халықтың қарсылығы оған шексіз монарх болуға мүмкіндік бермеді.</p> <p>II Осман Осман империясының сұлтаны ретінде шексіз монарх бола алмады, себебі оның билігі көптеген ішкі және сыртқы факторлармен шектелді. Тарихи тұрғыдан қарағанда, Осман империясында сұлтанның билігі толығымен шексіз емес болатын.</p> <p>Венн диаграммасы</p> | <p>Бейне көрініс тен негізгі идеяны анықтайды</p> <p>Оқушылар кестемен жұмыс жасайды</p> <p>Сұрақтарға жауап береді</p> <p>Кестені толтырады</p> <p>Ақиқат - жалғанды анықтайды</p> | <p>ҚБ Мұғалім оқушылар жауабын мұқият тыңдап кері байланыс беріп отырады</p> <p>ЕБҚ оқушы тапсырманы түрін ажыратады, сипаттама береді</p> <p>Дескриптор: - I Карл мен II Османның саяси қызметін анықтайды – 1 балл - Айырмашылығын табады – 1 балл - Ортақ белгілерін табады – 1 балл - Ұқсастығын табады – 1 балл</p> <p>«Classdojo» әдісі</p>  | <p>https://www.youtube.com/watch?v=Rco24Oh9NN4&t=1s</p>  <p>Тақырыпқа сай суреттер</p> <p>A4 қағаз</p> <p>Тақырыпқа сай кесте</p> |
|--------------------------|---|---|---|---|

Дәптер
ге
жазады



ЕБҚ маңызды кездесетін термин сөздерді атайды не жазып көрсетеді

Жұптық жұмыс

«Ақиқат-жалған»

Иықтас, серіктестерімен беріледі ақпараттың ақиқат-жалған екенін анықта

| Ақпарат | Ақиқат-жалған |
|---|---------------|
| 1.Англияда шіркеу ұлттық деп танылып, абсолютизмнің басты тірегіне айналды. | Ақиқат |
| 2.Ағылшын абсолютизмнің ерекшелігі жергілікті билік орындарында ұсақ дворяндар мен қала буржуазиясы өкілдері қызмет ете алмады. | Жалған |
| 3.Осман империясы орта ғасырдағы әскери-феодалдық құрылымдағы мемлекет бола алмады. | Жалған |
| 4.Осман империясы 4 әлеуметтік топтан тұрды | Ақиқат |


Дескрип
тор:






-Бір ақпаратты анықтайды – 1 балл
-Екі ақпаратты анықтай – 1 балл
-Үшінші ақпаратты анықтайды – 1 балл
-Төртінші ақпаратты анықтайды – 1 балл

«Classdojo» әдісі



ЕБҚ оқушыға (есту, көру, қабылдау деңгейі төмен, гипербел

| | | | | |
|-------------------------|---|--|--|--|
| | <p>Жұптық жұмыс жасауда ЕБҚ оқушыларға жұпты таңдауда қолдау көрсетіледі</p> <p>Жеке жұмыс Сөз тіркестері Менің ойымша, Осман империясының монархы.....абсолютті монарх болды (болмады), өйткені..... Менің ойымша, I Карл нағыз абсолютті монарх.....болды (болмады), себебі.....деген сөз тіркестерін қолданып, оқушылар өз ойларын дәптерлеріне жазады. ЕБҚ оқушыға дереккөздің форматын үлкейтіп, қолдау жасау</p> | | <p>сенді) тапсырманы саралау арқылы ұсынып, қолдау көрсетіледі</p> <p>Дескриптор: -Сөз тіркестерін қолданады – 1 балл -Өз ойларын жазады – 1 балл</p> <p>«Classdojo» әдісі</p>  | |
| <p>Бекіту 5 мин</p> | <p>«Socrative» платформасы Платформада сұрақтар беріледі. Сол сұрақтарға дұрыс жауабын белгілеу арқылы топтардың кім үздік болғаны анықталатын болады. 1.Хабсбург әулетінен шыққан император? I Карл + II Осман 2.Шіркеу мен папаның ықпалы да оның толық билік жүргізуден тоқтатты қай император I Карл + II Осман 3. 17 ғасырдың ортасында Осман империясын басқарған император? I Карл II Осман+ 4.Сұлтандардың билігі көптеген саяси және діни факторларға</p> | <p>Сабақтың тақырыбын қорытындылау</p> | <p>ҚБ Мұғалім оқушылар жауабын мұқият тыңдап кері байланыс беріп отырады</p> | <p>Ақпараттық карточка https://www.socrative.com/</p> |

| | | | | |
|--|---|---|--|---|
| <p>Кері байланыс</p> <p>Бағалау</p> <p>Үй тапсырмасы</p> | <p>тәуелді болды бұл ақпарат қай елге байланысты болды? Осман империясы+ Англия</p> <p>5. Абсолютизмнің ерекшелігі жергілікті билік орындарында ұсақ дворяндар мен қала буржуазиясы өкілдері қызмет етті қай елде? Осман империясы Англия+</p> <p>6. Осман империясы неше әлеуметтік топтан тұрды? 4+ 3</p> <p>7. Шіркеу ұлттық деп танылып, абсолютизмнің басты тірегіне айналған ел? Осман империясы Англия+</p> <p>8. Осман империясы орта ғасырдағы қандай құрылымдағы мемлекет бола алды? әскери-феодалдық+ феодалдық</p> <p>9. II Осман кімді өлтіріп, ел арасында беделі түскен еді? ағасы Мехмедті інісі Мехмедті+</p> <p>10. I Карл елді неше жыл басқарды? 11+ 10</p> | | | |
| | <p>«Көңілді көзілдірік» әдісі арқылы кері байланыс жасайды.</p> <ol style="list-style-type: none"> 1. Бүгінгі сабақта мен түсіндім..... 2. Мен.....орындадым 3. Бүгінгі сабақта мен <p>«Classdojo» платформасы Classdojo платформасы арқылы оқушылардың жинаған баллы бойынша медальмен «Өте жақсы», «Жақсы», «Әлі де дайындықты қажет етеді» деп бағалап өтемін.</p> | <p>Тақырып бойынша не білетінін, не білгісі келетінін, не білгенін жазады</p> | <p>«Classdojo» әдісі</p> <p> https://www.classdojo.com/</p> |     |

| | | | | |
|--|--|--|--|--|
| | Неліктен I Карл мен II Осман шексіз монарх бола алмады? тақырыбын оқып келу | | | |
|--|--|--|--|--|



**ҚЫСҚА МЕРЗІМДІ ЖОСПАР
ҰЛТТЫҚ БАЙЛЫҚТАР**

Қарымсақова Бағдат Ахметовна

Атырау облысы. Атырау қаласы

Жалпы білім беретін № 7 М. Әуезов атындағы орта мектептің қазақ тілі мен әдебиеті пәні мұғалімі

| | | | |
|---------------------------------------|---|---------------------|--|
| Бөлім: | 6-бөлім: Қоршаған орта және энергия ресурстары. Синтаксис | | |
| Педагогтің аты-жөні: | Қарымсақова Б.А | | |
| Күні: | 18.02.2025ж | | |
| Сыныбы: | Қатысушылар саны: | Қатыспағандар саны: | |
| Сабақтың тақырыбы: | Ұлттық байлықтар | | |
| Оқу бағдарламасына сәйкес оқу мақсаты | 8.2.4.1 –тақырыбы ұқсас ғылыми және публицистикалық стильдегі мәтіндердің тақырыбын, түрлерін (әңгімелеу, сипаттау, талқылау) құрылымын салыстыра талдау; 8.3.5.1 оқылым және тыңдалым материалдары бойынша мәтіннің баяндау желісін сақтап, әр бөлігінен алынған ақпараттардан жинақы мәтін (аннотация, тезис) жазу. 8.4.4.3 - сөйлем ішінде <u>бірыңғай мүшелер</u> және айқындауыш мүшелерді қолдана білу; | | |
| Сабақтың мақсаты: | публицистикалық және ғылыми стиль ерекшеліктерін қолданылған тілдік құралдар арқылы тани алады; оқылым және тыңдалым материалдары бойынша мәтіннің баяндау желісін сақтап, әр бөлігінен алынған ақпараттардан жинақы мәтін (тезис) жазады. Сөйлем ішінде <u>бірыңғай мүшелерді</u> қолдана алады. | | |
| Құндылықтарға баулу: | Жалпыға бірдей еңбек қоғамы құндылығына баулу. Бұл арқылы оқушыларда шығармашылық және сын тұрғысынан ойлауы, функционалдық сауаттылығы, қарым-қатынас жасау қабілеті мен жауапкершілігі артады. Сонымен қатар өмір бойы оқуға, еңбеу етуге, Қазақстандық патриотизм және азаматтық жауапкершілікке деген дағдысы қалыптасады. | | |

Сабақтың барысы:

| | | | | |
|---------------------|-----------------------|---------------------|---------|-----------|
| Сабақ кезеңі/Уақыты | Педагогтің іс-әрекеті | Оқушының іс-әрекеті | Бағалау | Ресурстар |
|---------------------|-----------------------|---------------------|---------|-----------|

| | | | | | | | | | | | | | | | | | | | | | | |
|---|--|--|---------|---|--|--------------------------|--|--|--|---|--|--|--|--|--|--|--|--|--|---|--|---|
| <p>Сабақтың басы Қызығушылықты ояту. 7 мин.</p> | <p>(Ұ). Ұйымдастыру кезеңі: 1. Оқушылармен амандасу, түгендеу. 2. Ынтымақтастық атмосферасын қалыптастыру «Гүлмен тілек» әдісі арқылы оқушылардың бір-біріне жақсы тілек айту арқылы жағымды ахуал қалыптастыру. Ой шақыру</p> <p>Өзі тұратын аймақ туралы «Жер байлығы – ел байлығы» тақырыбында «Төрт сөйлем» тәсілін қолданып айтып беріңіз. 1.Пікір. Тақырып бойынша өзіндік пікірін бір сөйлеммен жазады. 2.Дәлел. Өз пікірін бір сөйлеммен дәлелдейді. 3.Мысал. Пікірін өмірмен байланыстырып, мысал келтіреді. 4.Қорытынды. Тақырып бойынша қорытынды шығарады</p> | <p>Оқушылар бір-біріне жақсы тілектер айтады, жағымды ахуал қалыптастырады.</p> <p>«Төрт сөйлем» тәсілі бойынша жаңа тақырыпқа болжам жасайды.</p> | | <p>Оқулық, жұмыс дәптерлері ДК экраны</p> | | | | | | | | | | | | | | | | | | |
| <p>Сабақтың ортасы</p> | <p>Саралау тапсырмалары 1 – тапсырма Топтық жұмыс «Ойлан, жұптас, бөліс» әдісі Мәтіндерді мұқият оқыңыз. Мәтіндердің стилін тақырыбын, құрылымын салыстырыңыз және қандай сипатта жазылғандығын (әңгімелесу, сипаттау, талқылау) анықтаңыздар.</p> <table border="1" data-bbox="344 1435 844 1854"> <tr> <td data-bbox="344 1435 667 1480">А мәтін</td> <td data-bbox="667 1435 844 1480">Ә мәтін</td> </tr> <tr> <td colspan="2" data-bbox="344 1480 844 1525">Тақырыбы</td> </tr> <tr> <td colspan="2" data-bbox="344 1525 844 1570">Қандай стильде жазылған?</td> </tr> <tr> <td colspan="2" data-bbox="344 1570 844 1615"></td> </tr> <tr> <td colspan="2" data-bbox="344 1615 844 1659">Мәтіндердің құрылымы (кіріспе, қорытынды) толық сақталған</td> </tr> <tr> <td colspan="2" data-bbox="344 1659 844 1704"></td> </tr> <tr> <td colspan="2" data-bbox="344 1704 844 1749">Мәтіндер қандай сипатта (әңгімелесу, сипаттау, талқылау)</td> </tr> <tr> <td colspan="2" data-bbox="344 1749 844 1794"></td> </tr> <tr> <td colspan="2" data-bbox="344 1794 844 1839"></td> </tr> </table> | А мәтін | Ә мәтін | Тақырыбы | | Қандай стильде жазылған? | | | | Мәтіндердің құрылымы (кіріспе, қорытынды) толық сақталған | | | | Мәтіндер қандай сипатта (әңгімелесу, сипаттау, талқылау) | | | | | | <p>Ғылыми және публицистикалық стильдегі мәтіндердің типтерін, тақырыбын, құрылымын салыстырады</p> | <p>Дескриптор: Жалпы – 4 балл - мәтіндердің тақырыбын анықтайды; - мәтіндердің стильдерін көрсетеді; - мәтіндердің құрылымын анықтайды; - мәтіндерді</p> | <p>Қалыптастырушы бағалау: Өз ойын дұрыс мағынада білдіріп, талқылауға белсенділікпен қатысқан оқушыға «Жарайсың!» деген мадақтау сөзімен ынталандыру.</p> |
| А мәтін | Ә мәтін | | | | | | | | | | | | | | | | | | | | | |
| Тақырыбы | | | | | | | | | | | | | | | | | | | | | | |
| Қандай стильде жазылған? | | | | | | | | | | | | | | | | | | | | | | |
| | | | | | | | | | | | | | | | | | | | | | | |
| Мәтіндердің құрылымы (кіріспе, қорытынды) толық сақталған | | | | | | | | | | | | | | | | | | | | | | |
| | | | | | | | | | | | | | | | | | | | | | | |
| Мәтіндер қандай сипатта (әңгімелесу, сипаттау, талқылау) | | | | | | | | | | | | | | | | | | | | | | |
| | | | | | | | | | | | | | | | | | | | | | | |
| | | | | | | | | | | | | | | | | | | | | | | |

| | | | | |
|--|--|--|--|----------------------------------|
| | | | ң жазылу сипатын анықтайды. | |
| | <p>2 –тапсырма Жұптық жұмыс Берілген мәтіндердің әр бөлігінен алынған ақпараттардан тезис жазыңдар.</p> | <p>Жұбымен жұмыс жасайды, тезис құрастырады.</p> | <p>Дескриптор: Жалпы - 3-балл. - мәтіннің әр бөлігінен ақпараттар анықтайды; - жинақы мәтін (аннотация, тезис) жазады; -тезис құрылымын сақтады;</p> | <p>Оқулық, жұмыс дәптерлері.</p> |
| | <p>3-тапсырма. Жеке жұмыс 88-бет 5-тапсырма Қоршаған ортаға, экология мен аспан әлеміне қатысты тыйым сөздерді есте сақта. «Қазақстанның табиғи байлығы» деген тақырыпта бірыңғай мүшелерді қатыстырып, мәтін жаз.</p> | <p>Жазылым тапсырмасын орындайды</p> | <p>Дескриптор: Жалпы -3 балл. -мәтін жазады; -бірыңғай мүшелерді қолданады; -Мәтін құрылымын сақтайды;</p> | <p>Оқулық, жұмыс дәптерлері.</p> |

| | | | | |
|---------------|---|--|--|--|
| Сабақтың соңы | <p>Бекіту. « ПОПС» әдісі Ұлттық байлыққа не жатады?</p> <p>ПОПС формуласы:</p> <ol style="list-style-type: none"> 1. Мені ойымша... 2. Себебі мен оны былай тсіндіремін... 3. Оны мен мына былай дсіндей аламын ... 4. Осыған байланысты мен мынадай шешімге келдім... <p>Үйге тапсырма 88-бет 5-тапсырма Тыйым сөздерді жатқа айту</p> | Оқушылар «ПОПС» формуласы арқылы сабақты қорытындылайды. | | |
| Рефлексия | «3Қ» әдісі. Құнды болды... Қиын болды... Қызық болды... | | | |




ТӘУЕЛСІЗ ҮНДІСТАННЫҢ ҚАНДАЙ МӘСЕЛЕЛЕРІ ОТАРЛЫҚ ӨТКЕНІМЕН БАЙЛАНЫСТЫ?

Мухашова Айнур Елеубаевна

Атырау қаласы

*Жалпы білім беретін № 7 М.Әуезов атындағы
орта мектептің тарих пәні мұғалімі*

| | | |
|---|---|---------------------|
| Білім беру ұйымының атауы | М.Әуезов атындағы №7 орта мектеп | |
| Пәні: | Дүние жүзі тарихы | |
| Бөлім: | XX ғасырдың екінші жартысындағы Азия елдерінің даму ерекшеліктері | |
| Педагогтің аты-жөні: | Мухашова А.Е. | |
| Күні: | 25.02.25ж | |
| Сынып: 9А | Қатысушылар саны: | Қатыспағандар саны: |
| Сабақтың тақырыбы: | Тәуелсіз Үндістанның қандай мәселелері отарлық өткенімен байланысты? | |
| Оқу бағдарламасына сәйкес оқыту мақсаты: | 9.2.1.2 қазіргі қоғамдық-саяси мәселелерді түсіну және дін туралы білімдерін пайдалану; 9.3.1.3 мемлекеттердің тарихи даму заңдылықтарын анықтау; | |
| Сабақтың мақсаты | Тәуелсіз Үндістанның қазіргі қоғамдық-саяси мәселелерін түсіну және дін туралы білімдерін пайдалану; Тәуелсіз Үндістан мемлекетінің тарихи даму заңдылықтарын анықтау; | |

| Сабақтың барысы | | | | |
|--|---|--|--|--|
| Сабақтың кезеңі// уақыты | Педагогтің әрекеті | Оқушының әрекеті | Бағалау | Ресурстар |
| <p>Ұйымдастыру Өзін-өзі тексеру</p> <p>Өткен білімді еске түсіру</p> | <p>Үй тапсырмасын сұрау Plikers арқылы Ой шақыру</p>  <p>Сабақтың тақырыбы мен оқу мақсаттары хабарланады</p> | <p>Оқушылар өз ойларын ортаға салады. Оқушылар жауаптары арқылы жаңа тақырыпқа көшу</p> | <p>ҚБ Мұғалім оқушылар жауабын мұқият тыңдап кері байланыс беріп отырады</p> | <p>http://historic.ru/books/item/f00/s00/z0000015/st036.shtml</p> <p>карта</p> |
| <p>Жаңа білім</p> | <p>Мұғалім сөзі. Үндістан Үндістан, Пәкістан болып бөлінді Екінші дүниежүзілік соғыс кезінде Үндістанда тәуелсіздікке қол жеткізу қозғалысы күшейе түсті. Үнді ұлттық конгресі (ИНК) партиясы британдықтардың әскери күш-жігерін қолдамауға шақырып, азаматтық бағынбау науқанын бастады. Науқан басылды, бірақ соғыс аяқталғаннан кейін Үндістан көтеріліс алдында тұрды. Соғыс уақытының ауыртпалығы, майдандарды қамтамасыз ету қажеттілігінен туындаған аштық халықтың шыдамдылығын азайтты. 1945 жылдың жазында Үндістанның кейбір ірі қалаларында көтерілістер басталды.</p> | <p>Оқулықпен жұмыс</p> <p>Оқулықты пайдалана отырып топтық жұмыс орындайды .</p> <p>Өзін-өзі бағалау</p> <p>Жұппен бірге орындайды .</p> | <p>Дескрипторлар: (Үндістанның тәуелсіз дамуы жолындағы мәселелерді және шешу жолдарын</p> | <p>Таратпа материалдар Үндістандағы Британдық биліктің аяқталуы туралы ресурстар http://www.nationalarchives.gov.uk/education/empire/g3/cs3/default.htm</p> <p>Оқулық</p> <p>Суреттер</p> <p>Интерактив тақта</p> |

| | | | |
|---|--------------------------------------|--|--|
| <p>Топтық жұмыс. Оқулықпен жұмыс Тапсырма: Үндістанның тәуелсіз дамуы жолындағы мәселелерді және шешу жолдарын анықта. Жұптық жұмыс . Ақиқат ,жалған Тапсырма: Тәуелсіз Үндістанның әлеуметтік-экономикалық жетістіктерін анықта.</p> | <p>Өзін-өзі бағалау</p> | <p>анықтайды) - Үндістанның тәуелсіз дамуы жолындағы мәселелерді анықтайды-1балл</p> | |
| <p>Үндістан тәуелсіздік жылды әлеуметтік-экономикалық жетістіктерге қол жеткізді</p> | <p>Жеке жұмыс дәптерге орындайды</p> | <p>- Мәселелердің шешу жолдарын анықтайды-1балл</p> | |
| <p>Өнеркәсіп өндірісінің көлемі жағынан әлемдегі 20 мемлекет қатарына енді</p> | | <p>жолдарын анықтайды-1балл</p> | |
| <p>Қалаларда, ауылдарда мық орташа топ пайда болды</p> | | <p>-Алғандіни білімдерін пайдалан ады-1балл</p> | |
| <p>Барынша өткір тұрған мәселе бара жатқан сыртқы қарыз мәселесі болды</p> | <p>Өзін-өзі бағалау</p> | <p>Өзін - өзі бағалау</p> | |
| <p>Жеке жұмыс . Хронологиялық кесте Тапсырма: Хронологиялық кесте бойынша Үндістан мемлекетінің тарихи дамуын анықта.</p> | | <p>Дескриптор (Тәуелсіз Үндістанның әлеуметтік-экономикалық жетістіктерін анықтайды)</p> | |
| <p>1960 ж-1970 ж</p> | | <p>анықтайды) -Бірінші ақпараттың ақиқат,жалған</p> | |
| <p>1988 ж-1990 ж</p> | | | |
| <p>2010 ж-1998 ж</p> | | | |

| | | | | |
|--|--|--|---|--|
| | | | <p>екенін анықтайды-1балл</p> <p>-Екінші ақпараттың ақиқат,жалған екенін анықтайды-1балл</p> <p>-Үшінші ақпараттың ақиқат,жалған екенін анықтайды-1балл</p> <p>-Төртінші ақпараттың ақиқат,жалған екенін анықтайды-1балл</p> <p>Дескриптор (Хронологиялық кесте бойынша Үндістан мемлекетінің тарихи дамуын анықтайды)</p> <p>-Бірінші хронология бойынша анықтайды-1балл</p> <p>Екінші хронология бойынша</p> | |
|--|--|--|---|--|

| | | | | |
|-----------|--|--|---|---------------------|
| | | | анықтайды-1балл Үшінші хронология бойынша анықтайды-1балл ҚБ Мұғалім оқушылар жауабын мұқият тыңдап кері байланыс беріп отырады | |
| Бекіту | Сабақты Quizizz арқылы бекітемін. Үйге тапсырма Тәуелсіз Үндістанның қандай мәселелері отарлық өткенімен байланысты | Сабақтың тақырыбын қорытындылау | «Ең үздік жауап» | Ақпараттық карточка |
| Рефлексия | Құнды Қызықты Қиын | Тақырып бойынша не құнды, не қызықты не қиын болғанын жазады | Оқушылар бағалай критерийлерімен өз деңгейлерін бағалайды | А4, конспект |



ҚАЗАҚТЫҢ ҰЛТТЫҚ ОЙЫНДАРЫ

Баделова Гульмира Муктасиповна


М.Әуезов атындағы №7 орта мектептің дене шынықтыру пәні мұғалімі, педагог - модератор

| | | | | |
|---|---|---|----------------|---|
| Бөлім | IV-бөлім. Қазақ халқының дәстүрлі ойындары | | | |
| Педагогтың аты-жөні | Баделова Гульмира | | | |
| Күні | 03.12.2024 | | | |
| Сынып 8 «Ә» | Қатысушылар саны: | Қатыспағандар саны: | | |
| Сабақтың тақырыбы | Қазақтың ұлттық ойындары | | | |
| Оқу бағдарламасына сәйкес оқыту мақсаттары | 8.2.6.1 жарыс іс-әрекеттерін және төрелік ету ережелерін көрсету және салыстыра білу | | | |
| Сабақтың мақсаты | Жарыс кезінде әділ ойнау, патриотизм және ынтымақтастыққа жататын мінез-құлық көрсетеді, талқылайды, салыстырады | | | |
| Сабақтың кезеңі/ уақыты | Мұғалімнің әрекеті | Оқушының әрекеті | Бағалау | Ресурстар |
| Басы | <p>Дайындық бөлімі:</p> <ul style="list-style-type: none"> -Оқушыларды қатарға тұрғызу. Сапқа тұрғызу. -Оқушылардың қатарда тұзу тұруың қадағалау Сәлемдесу. -Оқушылардың спорттық киімдеріне назар аудару. -Келмеген оқушылардың себебін анықтау. -Оқушыларды реттік санмен саналу арқылы топтарға бөлу. -Сабақтың тақырыбымен және мақсатымен таныстыру. -Бағалау критерийлерін анықтау. | <p>Сап түзейді, топқа бөлінеді</p> <p>Тыныс жолдарын қалпына келтіру жаттығуларын орындайды</p> | Қол шапалақ | Мұғалім үшін ысқырық. Мұғалім үшін секундомер |

-Техника қауіпсіздігін ескерту.

Тыныс жолдарын қалпына келтіру:

Екі топқа бөлу, денені қыздыру жаттығуларын орындау. Шеңбер жасап тұру: мойын бұлшық еттерінен бастап жаттығу жасау. Иық, қол, аяқ буындарына жаттығу жасау. Еденнен созылу жаттығулары.





Жалпы жетілдіру жаттығулары:

1. Бір орында: Оңға, солға, кері бұрылу.
2. Жүру: Қолды жоғары көтеріп, аяқтың ұшымен жүру. Қолды жанға созып өкшемен жүру. Жартылай отырып, толық отырып жүру.
3. Жүгіру: Еркін жүгіру, тізені көтеріп жүгіру, аяқты артқа сермеп жүгіру. Жүріске ауысып, тыныс алу жаттығуларын орындау. Бір орында жалпы дене шынықтыру жаттығуларын орындау.

Оқушылардан сұрау - Әр түрлі бұлшық еттер топтарын жаттықтыратын жаттығуларды неліктен орындау

Жалпы жетілдіру жаттығуларын орындайды

Сұраққа жауап береді

| | | | | |
|---------------|---|---|--|---|
| | қажет.(оқушылардың жауаптарын тыңдау, жауаптарына қарай бағалау) | | | |
| Ортасы | <p>Оқушыларды сапқа тұрғызып сабақты теория жүзінде түсіндіріп, практика жүзінде көрсету.</p> <p>1-тапсырма Арқан тарту — ұлттық ойын. Ойынды жазда көгалды алаңда, спорт залында өткізуге болады. Ойынға ұзындығы 10 метрдей жуан кендір арқан керек. Ол арқанның тең ортасынан орамалмен орап белгі жасайды, белгінің екі жағынан бір жарым-екі метрдей жерден тағы да жоғарыдағы тәртіппен белгілейді. Ойынға қатынасушылар тең екі топқа бөлінеді. Олардың саны 10—12 адам немесе сыныптың адам санына тең бөлінуге болады, ойыншылар бойларына қарай қатар түзеп тұрады.</p> <p>Ойын басқарушының берген командасы бойынша қатар түзеп сапта тұрған ойыншылар оң жақ шетінен бастап қатар санын «бір, екі, үш»... деп сол жақ шетіне дейін санап шығады. Сөйтіп тақ жағы бір бөлек, жұп жағы бір бөлек бөлініп шығады. Сызып қойған үш сызықтың ортасына арқандағы үш белгінің екі шеткісін дәл келтіріп керіп тұрады да, арқанның шеткі белгісінен бастап ұшына дейін ойыншылар қос қолдап ұстап тартып</p> | <p>Қазақтың ұлттық ойындарымен танысады</p> <p>Қазақтың ұлттық ойындарының түрлерін ажыратады және балама ұқсас ойындарды құрастырады</p> <p>Қазақтың ұлттық ойындары арқылы патриоттық сезімді оятып, әділдіктің әсерін Арқан тартыс ойын арқылы көрсетеді</p> | <p>Смаликтер арқылы</p>  <p>ҚБ өзін өзі бағалау: «Бас бармақ» арқылы бағалайды</p>  | <p>Әр жаттығу үшін үлкен, таза кеңістік. Мұғалім үшін ысқырық. Мұғалім үшін секундомер (мүмкін болса әр жұпқа). Арқан, асық</p> |

тұрады. Содан соң ойын басқарушының берген командасы бойынша екі топ тартысқа түседі. Ойыншылардың мақсаты — тартысқа түскен екі топ бірін-бірі тартып, жердегі орталық сызықтан бұрын сүйретіп өткізіп әкету. Екі топтың қай жағы орталық сызықтан қарсы топты бұрын сүйреп өткізіп әкетсе, сол жағы ұтқан болады, жеңген жағы бәйгесін алады. Ойынды осы жоғарыдағы тәртіппен жүргізе беруге болады. Ойын қимыл бірлігін қалыптастырып, коллективтік іс-әрекетке тәрбиелейді. Адал ойындағы адамгершілік құндылықтары туралы шағын топтарда талқылау. Ойыншыларды қошеметтеу, сырттай бақылау, нәтижелерін есептеу.

«Арқан тарту» ойыны.



2-тапсырма

«Асық ату» және «Бес тас» ойынының ережесін түсіндіріңіз және білім алушыларды топқа бөлу арқылы ойындарды ережесімен ойнатыңыз. **Асық ойыны**— қазақ халқының дәстүрлі ойыны. Асық ойыны күндіз де, түнде де ойналады.

Асықтардың атауларын атайды және асық ойынын ойнайды


Мақтау, мадақтау «Жарайсың, Әп-бәрекелді, Дәл тигіздің!»

Арқан тартыс


Ұзындығы 8-10 метрдей жуан кеңдір арқан керек. Арқанның тең ортасынан орманал немесе шүберек байланып бөлі жасалынады. Осы орталық бөлінің екі жағынан бір жарты-екі метрдей жерден тағы да жоғарыдағы тәртіппен белгі жасалынады. Ойнаушылар (ойынға 10-15 адамнан) екі топқа бөлініп қатысады, екіге бөлінудің тәртібі: ойнаушылар бойларының биіктігіне қарай бір қатарға тізіліп тұрады. Ойын жүргізушінің (сертен командасы бойынша тасбағе тұрған ойнаушылар оң жақ шетінен қатар санды: бір, екі, үш... деп бастап, сол жақ шетіне дейін санап шығады. Сөйтіп, бұл топ тақ жұп болып өлге бөлінеді. Қатысушылардың саны он адамнан кем болмауы керек.

Ойын ережесі

Күні бұрын жерге немесе еденге белгіленген сызықтың үстіне арқанның ортаны белгісіз дәл келтіріп көреді. Содан соң арқанның екі жақ шеткі белгісінен бастап ұшына дейін ойнаушылар қос қолдап тартып тұрады. Енді ойын жүргізушінің берген белгісі бойынша жігітер арқанды өз жағдарына қарай тарта бастайды. Мұндағы мақсат-ең топ бірін-бірі орталық сызықтан бұрын сүйреп өтетіні керек. Екі топтың қай жағы орталық сызықтан бұрын сүйреп өткізіп алса, сол жағы жеңді деп есептеледі.

| | | | | |
|-----------------------------|---|--|----------------------|-----------------------------------|
| | <p>Күндізгісі – мергендікке, түнгісі – ептілікке баулиды. Иіргенде түскен қалпына қарай асық – алшы, тәйке, бүк, шік деп, ал атуға арнап арнайы қорғасын құйылып жасалғаны – сақа, жақсылары – оңқы аталады.</p>  <p>Топқа бөлініп асық ату ойынын теория жүзінде түсінгендерін, практика жүзінде көрсетеді.</p> | | | |
| <p>Сабақтың соңы</p> | <p>Рефлексия: Мұғалім қортындылап, рефлексия жүргізеді. Мұғалім тарапынан кері байланыс жүргізіледі (сабақ барысында кеткен кателіктер мен артықшылықтар ауызша айтылады) Оқушыларға сабақ жайында өз ойларын айтуды ұсынады.</p> <p>Әр оқушы өзінің түсіну деңгейіне қарай түрлі түсті асықты түсіне сәйкес қоржынға салады. Барылығын түсіндім – Жасыл асық. Жақсы түсіндім – Сары асық. Әліде іздену керек – Қызыл асық.</p> | <p>Оқушылар бүгінгі сабақтан алған әсерлерін, ойлары мен тұжырымдарына байланысты қоржынға асық салу арқылы білдіреді.</p> | <p>Кері байланыс</p> | <p>"Қоржынға асық салу" әдісі</p> |



| | | | | |
|--|--|--|--|--|
| |  <p>Үй тапсырмалары беріледі.</p> | | | |
|--|--|--|--|--|



АММИАК. АММИАКТЫҢ ҚАСИЕТТЕРІ, АЛЫНУЫ МЕН ҚОЛДАНЫЛУЫ. №12 ЗЕРТХАНАЛЫҚ ТӘЖІРИБЕ «АММИАК МОЛЕКУЛАСЫНЫҢ МОДЕЛІ»

Утепбергенова Гулайша Тулегеновна

*М.Әуезов атындағы №7 орта мектеп
химия пәні мұғалімі, педагог - зерттеуші*

| | |
|---------------------------------------|---|
| Бөлім: | 9.3А 17 (VII), 16 (VI), 15 (VI), 14 (IV)-топ элементтері және олардың қосылыстары |
| Педагогтің аты-жөні: | Утепбергенова Г.Т |
| Күн: 7.02 | Сыныбы : 9 |
| Тақырыбы: | Аммиак. Аммиактың қасиеттері, алынуы мен қолданылуы. №12 зертханалық тәжірибе «Аммиак молекуласының моделі» |
| Оқу бағдарламасына сәйкес оқу мақсаты | 9.1.4.6 -аммиактың молекулалық, электрондық және құрылымдық формуласын түсіндіру 9.2.1.16-аммиакты алуды, қасиеттері мен қолданылуын түсіндіру |
| Сабақтың мақсаты: | <ul style="list-style-type: none"> • аммиактың молекулалық, электрондық және құрылымдық формуласын түсіндіреді • аммиакты алуды, қасиеттері мен қолданылуын түсіндіреді |
| Құндылықтар | Құндылық:заң мен тәртіп :Құзыреттілік: қоғамға қызмет Құндылық: жасампаздық және жаңашылдық:Құзыреттілік: шығармашылық |

| Сабақ кезеңі/ уақыты | Мұғалімнің әрекеті | Оқушының әрекеті | Бағалау | Ресурстар |
|----------------------|--------------------|------------------|---------|-----------|
|----------------------|--------------------|------------------|---------|-----------|

| | | | | |
|----------------------------|--|--|--|---|
| <p>Сабақтың басы 5мин</p> | <p>Ұйымдастыру кезеңі: Оқушыларды түгелдеу. «Тілек» әдісі бойынша жағымды психологиялық ахуал орнатады «1,2,3,4» бойынша топқа бірігуді ұсынады WordWoll бағдарламасы арқылы «Кездейсоқ карта» ойыны бойынша өткен сабаққа шолу</p> | <p>«Тілек» әдісі бойынша жағымды психологиялық ахуал орнатады 1,2,3,4 бойынша топқа бірігеді «Кездейсоқ карта» ойыны бойынша өткен сабақты еске түсіреді, сұраққа жауап береді</p> | <p>Кері байланыс: Мадақтау арқылы бағаланады. Тамаша, керемет</p> | <p>Суреттер Оқулық Химия 9-сынып</p> |
| <p>Сабақ ортасы 10 мин</p> | <p>«Кинометафора» әдісі арқылы бейнеролик көрсетеді, сұрақтарға жауап ала отырып, жауаптарын жаңа тақырыппен байланыстарады, сабақтың тақырыбын, мақсатын анықтайды Жаңа сабақ. Тақырып бойынша қысқаша ақпарат береді. Ресурс береді, топтық жұмыс ұйымдастырады Тапсырма №1 Топтық жұмыс №12 зертханалық тәжірибе «Аммиак молекуласының моделі» 1-тобы Аммиактың молекулалық моделін құрастыр. 2-тобы Аммиак молекуласының электрондық құрылысын түсіндір 3-тобы «Аммиактың молекулалық құрылысын «Нүктелер» мен «Айқыштар» арқылы сызып көрсет 4-тобы Аммиак молекуласы арасындағы химиялық байланыстардың санын анықта.</p> | <p>«Кинометафора» әдісі Аммиак Оқушылар мұғалімнің түсіндіруін тыңдайды. Топтық жұмыс орындайды. Тапсырма №1 1-топ Аммиактың молекулалық моделін құрастырады 2-топ Аммиак молекуласының электрондық құрылысын түсіндіреді 3-топ Аммиак молекуласының құрылымын «нүктелер мен айқыштар» диаграммасы арқылы көрсетеді. 4-топ Аммиак молекуласы арасындағы химиялық байланыстардың санын анықтайды</p> | <p>Дескриптор: Жалпы -3балл 1.Аммиак молекуласының құрылысын түсінеді-1б 2.Аммиак молекуласының электрондық формуласын жаза алады-1б 3.Аммиак молекуласындағы химиялық байланыстарды анықтайды-1б</p> | <p>видео Экран Оқулық Химия 9-сынып А3 парағы Маркер флипчарт Молекулалық модельдер</p> |

| | | | | |
|----------|---|--|--|-------------|
| | Берілген ресурстарды оқып, танысып, топта талдап, өздері қалаған форматта қорғауды ұсынады | | | |
| 10 минут | <p>Тапсырма №2 Жұптық жұмыс</p> <p>Мәтін: Аммиак (NH_3) — түссіз, өткір иісті газ. Зертханада аммоний хлориді мен кальций гидроксидін араластырып алады. Өнеркәсіпте аммиакты азот пен сутекті катализатор қатысында жоғары температура мен қысымда синтездейді. Ол тыңайтқыштар, су тазарту жүйелері және салқындату жабдықтарында қолданылады. Аммиак суда жақсы ериді және сілтілік қасиет көрсетеді.</p> <p>1. Аммиактың физикалық және химиялық қасиеттерін сипаттайтын реакция теңдеуін жазыңдар.</p> <p>2. Аммиакты алу реакция теңдеуін жазыңдар.</p> <p>3. Аммиактың күнделікті өмірде қолданылуына мысал келтіріңіз.</p> | <p>Тапсырма №2</p> <p>1. Аммиактың физикалық және химиялық қасиеттерін сипаттайтын реакция теңдеуін жазады.</p> <p>2. Аммиакты алу реакция теңдеуін жазады.</p> <p>3. Аммиактың күнделікті өмірде қолданылуына мысал келтіреді.</p> | <p>Дескриптор: Жалпы - 3балл 1.Химиялық қасиетін сипаттайтын реакция теңдеуін жазады-1б 2.Аммиакты алу реакция теңдеуін жазады-1б 3.Аммиактың қолданылуына мысал келтіреді-1б</p> | Презентация |

| | | | | |
|--------------------------|---|---|---|--|
| 10 минут | Жеке жұмыс. Тапсырма: Есептің шартын құрастыр, реакция теңдеуін жазып теңестір, есепте. Массасы 100г 20 %-дық күкірт қышқылы арқылы қанша көлем (қ.ж) аммиак өткізгенде аммоний сульфаты түзіледі? | Есептің шартын, реакция теңдеуін жазып теңестіреді, 20 %-дық күкірт қышқылының массасын тауып, (қ.ж) аммиактың көлемін есептейді. | Дескриптор : Жалпы-4балл -Есептің шартын құрастырады-1б -Реакция теңдеуін жазып теңестіреді-1б -Күкірт қышқылының массасын табады -1б Аммиактың көлемін есептейді-1б | |
| 5 минут | Plickers әдісі бойынша сабақты бекіту | Plickers әдісі бойынша оқушылар берілген сұрақтардың жауабын QR-штрих коды арқылы береді | ҚБ мадақтау | |
| Сабақтың соңы 5 минут | Рефлексия «Қызықты, құнды, қиын» тәсіл арқылы кері байланыс жасауды ұсынады Үйге тапсырма: § 33 В деңг №2 | Оқушылар «Қызықты, құнды, қиын» тәсіл арқылы кері байланыс жасайды | | |



**ҰЛТТЫҚ ОЙЫН: АСЫҚ АТУ, ОҚТАУ ТАРТУ, ТЕҢГЕ АТУ.
КЕДЕРГІЛЕР АРАСЫНАН ЖУГІРУ.**

Қалиев Уркен Гайсаевич

Атырау қаласы

Жалпы білім беретін №7 М.Әуезов атындағы орта мектептің дене шынықтыру пәні мұғалімі

| | |
|----------------------------|--|
| Мектеп | М.Әуезов атындағы № 7 мектеп |
| Мұғалімнің аты-жөні | Қалиев У.Г. |
| Сынып | 4 «А» |
| Күні | 5.12.2024 |
| Қатысушылар саны: | 23 |
| Қатыспағандар саны: | - |
| Бөлім | Ұлттық ойындар |
| Сабақтың тақырыбы | Ұлттық ойын: Асық ату, оқтау тарту, теңге ату. Кедергілер арасынан жугіру. |

| | |
|--------------------------|--|
| | |
| Оқу мақсаттары | 4.3.2.1 – Түрлі ұлттық қозғалыс ойындары мен эстафеталарды орындау. 4.1.3.1 – Денені қыздыру және қалпына келтіру жаттығуларын орындау. |
| Сабақ мақсаттары | Оқушылар қазақтың бірнеше ұлттық ойынын ойнайды. Қозғалыс дағдыларын жетілдіреді. Ынтымақтастықпен жұмыс істейді. |
| Бағалау критерийі | Ұлттық ойын ережелерін сақтап ойнай алады. Топпен әрекет ете алады. Қауіпсіздік ережесін сақтайды. |

САБАҚТЫҢ БАРЫСЫ:

| Сабақтың кезеңдері | Педагогтің әрекеті | Оқушының әрекеті | Бағалау | Оқу ресурстары |
|------------------------|---|--|---------|--|
| Сабақтың басы | <p>Сабақ барысы: Ұйымдастыру кезеңі (3-5 минут) 1.Сәлемдесу, оқушыларды түгендеу 2.Сабақтың тақырыбы мен мақсатымен таныстыру 3. Оқушылардың спорттық формасына назар аудару. 4. Қауіпсіздік ережесін түсіндіру 5.Рапорт беру. Саптық жаттығулар: оңға,солға,артқа.</p> <p>II. Жаттығулар кезеңі (5-7 минут) - Денені қыздыру жаттығулары: Жүгіру, секіру, жалпы дамыту жаттығулары - Буындарды дайындау -</p> | <p>Оқушылардың қатарда тұзу тұруың қадағалау. Келмеген оқушылардың себебін анықтау. Оқушылардың сабақтың тақырыбы мен мақсатын мұқият тыңдауын қадағалау. Бой жазу жаттығуларын ережеге сай орындалуын қадағалау. Жеңіл атлетика бойынша дене шынықтыру сабағында қауіпсіздік техникасы ережелерін сақтау.</p> | | |
| Сабақтың ортасы | <p>III. Жаңа сабақ (20-25 минут) Сыныпты 2 топқа бөлу. Саптық қатарда бөлінеді. Мұғалім оқушыларға ұлттық ойын туралы мәлімет беріп өтеді. Ұлттық ойын түрлеріне тоқталады. Оқушылардың бірнеше сұрақтарына жауап бере отырып, сыныпты екі топқа</p> | <p>Жүгіру техникасының негізгі критерийлері: - тізелерді жоғары көтеру, қол екпінді түрде алға және артқа қозғалады, шынтақтар 90 градусқа бұгулі. Сұраңыз: - жүгіру кезінде өздеріңді қалай сезінесіңдер? - Дене жаттығуларынан кейін неліктен өздеріңді бақыттырақ сезінетіндеріңді айта</p> | | <p>Конустар, белгілеуші таңбалар. Негізгі қозғалыс дағдылары. Ысқырғыш, уақыт өлшеуіш.</p> |

| | | | |
|---|--|---|--|
| <p>бөліп командалық ойын ұйымдастырады. Ойын 4 кезеңнен тұрады.</p> <p>Ұлттық ойындар:</p> <ol style="list-style-type: none"> 1. Асық ату – топқа бөлініп жарысады 2. Оқтау тарту – ептілік пен жылдамдыққа негізделген ойын 3. Теңге ату – мергендікке, дәлдікке үйретеді. 4. Кедергілер арасынан жүгіру – зейінділік пен қозғалысқа арналған <p>Әр ойын алдында:</p> <ul style="list-style-type: none"> - Қысқаша түсіндіру - Ережесін айту - Қауіпсіздік шараларын еске салу <p>1. Асық ату ойынының ережесімен таныстырады.</p> <p>Арнайы жабынмен жабылған тегіс алаңда өтеді. Шеңбердің ортасында асықтар (сүйектер) тізіліп, оларды шеңберден шығару үшін ойын алаңының екі жағында белгіленген 6 метрлік белгіден асық лақтырылады. Шеңбердің ортасында ұзындығы 115 см болатын сызық сызылып, оған 15 асық орнатылады. Оған параллель 15 см қашықтықта екі жағынан қосымша сызықтар сызылады. 8 асықты бірінші болып шеңберден шығарған ойыншы кездесудің жеңімпазы атанады. Ойынға команда 3 қатысушыдан, 1 қосалқы ойыншыдан қатысады.</p> <p>2. Оқтау тарту ойынының ережесі.</p> <p>Шарты: Ойынға тек ер балалар қатыса алады. Бұл ойынды ойнау үшін</p> | <p>аласындар ма</p> <p>Оқушылар ойын ережесімен танысып, алаңға шығады.</p> <p>8 асықты бірінші болып шеңберден шығарған команда жеңіске жетеді.</p> | <p>Ауызша, қол шапалақтау</p> <p>Ауызша, қол шапалақтау</p> | |
|---|--|---|--|

| | | | | |
|---------------------------------------|---|--|--|--|
| | <p>ортаға екі бала шығады. Алдымен жерге сызық сызады және сол сызықтың екі жағына тұрады, оқтаудың екі ұшынан ұстап тартады.</p> <p>3.Теңге ату ойынының ережесі. Шарты: жерде жатқан теңгені кедергілерден өту арқылы 1 алып, кері қайтады. Жерде команда санына қарай теңгелер жатады. Ойын осылай жалғаса береді.</p> <p>4.Кедергілер арасынан жүгіру ережесі. Шарты: Командададағы бір ойыншы баскетбол добын жүгіріп алып барып, допты сол жерге қалдырып, пирамиданы айналып, волейбол добын алып қайтады. Келесі ойыншы дәл осылай волейбол добын жүгіріп алып барып, пирамиданы айналып баскетбол добын алып қайтады. Ойын осылай жалғасын табады.</p> <p>Жеңіске жеткен команда марапатталады.</p> | | | |
| <p>Сабақтың Соңы Рефлексия</p> | <p>IV. Қорытынды бөлім (5-7 минут) Сабақты қорыту: «Бүгін қандай ойындармен таныстық?» Сұрақ-жауап. Бағалау (ауызша, қол шапалақтау). Сергіту жаттығуы</p> | <p>Тыныс жолдарын қалпына келтіру, қиындық тудырған мәселелер бойынша сұрақ қояды. Бір-біріне кері байланыс жүргізеді.</p> | | |

| | | | |
|--|--|--|--|
| <p>Үй тапсырмасы: Ұлттық ойын туралы ақпарат әкелу «Аяқталмаған сөйлем»: «Маған ұнаған ойын...» «Мен бүгін... үйрендім»</p> | | | |
|--|--|--|--|



РАЦИОНАЛ САНДАРДЫ БӨЛУ

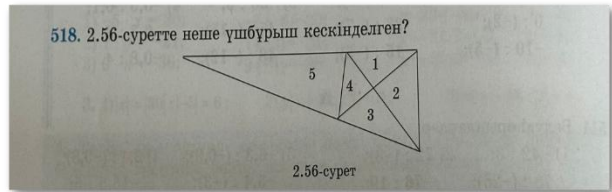
Бекибаева Лаура Кадыровна

Атырау қаласы

*Жалпы білім беретін №7 М.Әуезов атындағы орта мектеп
математика пәнінің мұғалімі*

| | | |
|---|--|---------------------|
| Бөлім: | 6.1В Рационал сандар және оларға амалдар қолдану | |
| Педагогтің Тегі, Аты, Әкесінің аты | Бекибаева Лаура Кадыровна | |
| Пән/Сынып: | 6 сынып. Қатысқандар саны: | Қатыспағандар саны: |
| Күні: | 15.11.2024 | |
| Сабақтың тақырыбы: | Рационал сандарды бөлу | |

| Оқу бағдарламасына сәйкес оқыту мақсаттары | | 6.1.2.16 рационал сандарды бөлуді орындау; | | | |
|---|------------------|---|--|--|--|
| Сабақтың мақсаттары: | | Рационал сандарды бөлу үшін, таңбаны айыра біледі; Рационал сандарды бөлу туралы ережені біледі; Рационал сандарды бөлуді түсінеді; Рационал сандарды бөлуге байланысты есептер шығарады; | | | |
| Сабақ барысы: | | | | | |
| Уақыты | Кезеңдері | Педагогтің әрекеті | Оқушының әрекеті | Бағалау | Ресурстар |
| 5 минут | Сабақтың басы | Сәлеметсіздерме! Психологиялық ахуал тудыру. Өткен тақырыптарға шолу «Сиқырлы есіктер әдісі» Таңбалары әр түрлі рационал сандарды бөлу дегеніміз не? Таңбалары бірдей сандарды бөлу ережесін тұжырымдаңдар? Екі теріс санды көбейту ережесін тұжырымдаңдар? Таңбалары әр түрлі екі санды көбейту ережесін тұжырымдаңдар? Рационал санды көбейтуге кері амал? Үй жұмысын тексеру №511 есеп | Аманд асады. Үй жұмысын дайын жауаптар арқылы тексереді. Сұрақтарға жауап береді | Ауызша мақтау сөздермен бағалауы «жарайсың» | Оқулық |
| 15 мин | Сабақтың ортасы | 1-топ Рационал сандар 2-топ Натурал сандар 3-топ Бүтін сандар 4-топ Нақты сандар Таңбалар ережесінің заңдылықтарын анықтаңыз (топтық жұмыс) (-) : (+) (+) : (-) (-) : (-) (+) : (+) (-) . (-) (+) . (-) (-) . (+) (+) . (+) | Таңбалардың дұрыстығын анықтайды; | Бас бармақ арқылы бағалау | Жалпы білім беретін мектептің 6-сыныбына арналған оқулық. Тақта, слайд, оқу |

| | | | | |
|--|--|--|---|---|
| | <p>Жеке жұмыс: №515 есеп</p> <p>515. Бөліндіні табындар:</p> <p>1) $-2\frac{1}{2} : 3\frac{1}{3}$; 3) $3\frac{3}{8} : (-2\frac{1}{4})$; 5) $-5\frac{4}{9} : (-2\frac{1}{3})$;</p> <p>2) $-4\frac{2}{3} : (-1\frac{1}{6})$; 4) $-7\frac{1}{2} : 3\frac{3}{4}$; 6) $9\frac{1}{3} : (-6\frac{2}{9})$.</p> <p>Логикалық есеп №518</p> <p>518. 2.56-суретте неше үшбұрыш кескінделген?</p>  <p>2.56-сурет</p> <p>Жұптық жұмыс №519 есеп</p> <p>519. Бөліндіні табындар:</p> <p>1) $\frac{-10,8}{-3,6}$; 3) $\frac{-2,32}{5,8}$; 5) $\frac{-2,25}{0,25}$; 7) $\frac{-4,6}{-9,2}$;</p> <p>2) $\frac{-16,8}{2,4}$; 4) $\frac{53,4}{-6}$; 6) $\frac{-15,2}{9,5}$; 8) $\frac{-4,88}{6,1}$;</p> <p>Мәтінді есеп</p> <p>■ Қыздырылған сұйықты суытқанда 3 минутта оның температурасы –15⁰С-қа өзгерді. 1 минутта қыздырылған сұйықтың температурасы неше градусқа өзгерді (төмендеді)</p> <p>«Кім шапшаң?»</p> <p>63: -7=</p> <p>-48:(-6)=</p> <p>-27:(-9)=</p> <p>-72:8=</p> <p>-16:(-2)=</p> <p>100:-10=</p> <p>-12:2=</p> <p>-32:(-4)=</p> <p>-8:(-4)=</p> <p>45:(-5)=</p> <p>45:(-5)=</p> <p>-5:(-45)=</p> <p>-45:5=</p> | <p>Тапсырманы орындайды</p> <p>Оқушылар неше үшбұрыш барын анықтайды</p> | <p>Дескриптор:</p> <p>-Аралас санды жай бөлшекке айналдырады; (1б)</p> <p>-Таңбаларды әр түрлі бөлшек сандарды бөледі; (1б)</p> <p>Таңбалары бірдей бөлшек сандарды бөледі; (1б)</p> <p>Дескриптор:</p> <p>-Бөлуді орындайды;(1б)</p> <p>-Есептің мәнін табады;(1б)</p> <p>Дескриптор:</p> <p>-Мәтін бойынша</p> | <p>құралдары; 6 сыныпқа арналған оқулық</p> |
|--|--|--|---|---|

| | | | | | |
|---------|---|-------------------------------|---------------------------------------|--|--|
| | | | Оқушылар тапсырманы орындайды | <p><i>өрнек құрады;(1б)</i></p> <p><i>-Өрнектің мәнін табады;(1б)</i></p> <p><i>Дескриптор:</i></p> <p><i>-Рационал сандарды бөлу ережесін қолданады;(1 б)</i></p> <p><i>-Есептің мәнін табады; (2б)</i></p> | |
| 5 минут | <p>Бүгінгі сабақта: Рационал сандарды бөлу үшін, таңбаны айыра біледі Рационал сандарды бөлу туралы білетін болады; Рационал сандарды бөлуді түсінеді; Рационал сандарды бөлуге байланысты есептер шығарады; Рефлексия. Үйге тапсырма. №511</p> | Тақырыпты меңгергенін анықтау | Оқушыларды 10 баллдық жүйемен бағалау | слайд, оқу құралдары; б сыныпқа арналған оқулық | |



РАЦИОНАЛ САНДАРДЫ БӨЛУ
Курманова Гульшат Зейнетуллаевна

Атырау қаласы

*Жалпы білім беретін №7 М.Әуезов атындағы орта мектеп
математика пәнінің мұғалімі*

| | |
|---|--|
| Бөлім: | 6.1В Рационал сандар және оларға амалдар қолдану |
| Педагогтің Тегі, Аты, Әкесінің аты | Курманова Гульшат Зейнетуллаевна |
| Пән/Сынып: | 6 сынып. Қатысқандар саны: Қатыспағандар саны: |
| Күні: | 14.11.2024 |
| Сабақтың тақырыбы: | Рационал сандарды бөлу |
| Оқу бағдарламасына сәйкес оқыту мақсаттары | 6.1.2.16 рационал сандарды бөлуді орындау; |
| Сабақтың мақсаттары: | Рационал сандарды бөлу үшін, таңбаны айыра біледі; Рационал сандарды бөлу туралы ережені біледі; Рационал сандарды бөлуді түсінеді; Рационал сандарды бөлуге байланысты есептер шығарады; |

Сабақ барысы:

| Уақыты | Кезеңдері | Педагогтің әрекеті | Оқушының әрекеті | Бағалау | Ресурстар |
|----------|---------------|--|---|--|-------------------------------|
| 5 минут | Сабақтың басы | Сәлеметсіздерме! Психалогиялық ахуал тудыру. Өткен тақырыптарға шолу «Сұрақ-жауап» Таңбалары әр түрлі рационал сандарды бөлу дегеніміз не? Таңбалары бірдей сандарды бөлу ережесін тұжырымдаңдар? Екі теріс санды көбейту ережесін тұжырымдаңдар? Таңбалары әр түрлі екі санды көбейту ережесін тұжырымдаңдар? Екі теріс санды қосу ережесін тұжырымдаңдар? Таңбалары әр түрлі сандарды қосу ережесі Үй жұмысын тексеру №520 есеп | Амандасады. Үй жұмысын дайын жауаптар арқылы тексереді. Сұрақтарға жауап береді | Ауызша мақтау сөздермен бағалауы «жарайсың» | Оқулық Интер-активті тақта |
| 15 минут | Сабақтың | 1-топ Рационал сандар 2-топ Натурал сандар 3-топ Бүтін сандар 4-топ Нақты сандар | | Бас бармақ арқылы бағалау | Жалпы білім беретін мектептің |

| | | | | |
|------------|---|---|--|---|
| орта сы | <p>Топтық жұмыс</p> $-2\frac{1}{3} \div 3\frac{1}{6} = -\frac{7}{3} \times \frac{6}{19} = -\frac{14}{19}$ $-4\frac{1}{5} \div \left(-2\frac{7}{10}\right) = \frac{21}{5} \times \frac{10}{27} = \frac{14}{9}$ $3\frac{3}{4} \div \left(-5\frac{5}{6}\right) = -\frac{15}{4} \times \frac{6}{35} = -\frac{9}{7}$ $\left(-5\frac{1}{2}\right) \div \left(-6\frac{3}{5}\right) = \frac{11}{2} \times \frac{5}{33} = \frac{5}{6}$ <p>Жұптық жұмыс: №520 есеп</p> <p>520. Амалдарды орындандар:</p> <p>1) $56 : (-7) + 3$; 4) $19 - (2 - 18) : 3$; 2) $-8 \cdot (-5) + 75 : (-15)$; 5) $-60 : 15 + 7 \cdot (6 - 14)$; 3) $(12 - 28) : (-4) \cdot 5$; 6) $-11 \cdot (5 - 9) - 60 : (-12)$.</p> <p>Жеке жұмыс №525</p> <p>525. Теңдеуді шешіндер:</p> <p>1) $2x = 6$; 3) $5x + 3 = 8$; 5) $1,5x - 2 = 4$; 2) $3x = 12$; 4) $4x + 5 = 17$; 5) $7 - 6x = -5$.</p> | <p>Таңбалардың дұрыстығын анықтайды;</p> <p>Тапсырманы орындайды</p> <p>Оқушылар тапсырманы орындайды</p> | <p><u>Дескриптор</u> :</p> <p>Таңбалар ережесін қолданады (1б)</p> <p>Бөлуді орындайды (1б)</p> <p>Мәнін табады; (1б)</p> <p><u>Дескриптор</u> :</p> <p>-Амалдарды орындаудың ретін біледі; (1б)</p> <p>-Таңбалар ережесін пайдаланады; (1б)</p> <p>-Мәнін табады; (2б)</p> <p><u>Дескриптор</u> :</p> <p>-Модулдің қасиетін қолданады; (1б)</p> <p>-Теңдеуді шешеді (2б)</p> | <p>6-сыныбын а арналған оқулық.</p> <p>Тақта, слайд, оқу құралдары; б сыныпқа арналған оқулық</p> |
| 5 ми нут | <p>Бүгінгі сабақта:</p> <p>Рационал сандарды бөлу үшін, таңбаны айыра біледі</p> <p>Рационал сандарды бөлу туралы білетін болады;</p> <p>Рационал сандарды бөлуді түсінеді;</p> <p>Рационал сандарды бөлуге байланысты есептер шығарады;</p> | <p>Тақырыпты меңгергенін анықтау</p> | <p>Оқушыларды 10 баллдық жүйемен бағалау</p> | <p>слайд, оқу құралдары; б сыныпқа арналған оқулық</p> |

| | | | | |
|--|---------------------|--|--|--|
| | Рефлексия. | | | |
| | Үйге тапсырма. №514 | | | |



СЕПТІК ЖАЛҒАУЫНЫҢ ЕМЛЕСІ

Нуркалиева Райна Мендигалиевна

*Атырау облысы, Атырау қаласы,
жалпы білім беретін №7 М.Әуезов атындағы орта
мектептің бастауыш сынып зерттеуші-педагогы*

| | | |
|---|--|--------------------|
| Білім беру ұйымының атауы | 7 М.Әуезов атындағы орта мектеп | |
| Пәні: | Қазақ тілі | |
| Бөлім: | Табиғат құбылыстары | |
| Педагогтің аты-жөні: | Нуркалиева Райна Мендигалиевна | |
| Күні: | 06.02.25 | |
| Сынып: 4 «А» | Қатысушылар саны:22 | Қатыспағандар саны |
| Тақырыбы | Септік жалғауының емлесі. | |
| Оқу бағдарламасына сәйкес оқыту мақсаты: | 4.1.5.1 аудио-бейнежазба мазмұнына өзіндік баға беру. 4.2.3.1. мәтін мазмұны бойынша шешім табуға бағытталған сұрақтар құрастыру және жауап беру. 4.3.5.1 стилистикалық қателерді мұғалімнің көмегімен анықтап түзету, жазба жұмысын қазақ тілінің пунктуациялық, орфографиялық, грамматикалық нормаларға сәйкес өз бетінше редакциялау. 4.4.2.3 зат есімді септеу. | |
| Сабақтың мақсаты | Аудио-бейнежазба мазмұнына өзіндік баға береді. Мәтін мазмұны бойынша шешім табуға бағытталған сұрақтар құрастырады және жауап береді. Стилистикалық қателерді мұғалімнің көмегімен анықтап түзетеді, жазба жұмысын қазақ тілінің пунктуациялық, орфографиялық, грамматикалық нормаларға сәйкес өз бетінше редакциялайды. Зат есімді септейді. | |
| құндылық <u>Апта дәйексөзі :Жасампаздық –бәрімізге өнеге</u> | <u>жасампаздық және жаңашылдық</u> Құзыреттілік: шығармашылық қоршаған әлемді зерттеу, сұрақтар қою, эксперименттер жүргізу және алынған мәліметтер негізінде қорытынды жасай алу; жаңа идеяларды қалыптастыру, мәселелердің стандартты емес шешімдерін көру және оларды іс | |

| | | жүзінде қолдана алу; | | |
|---------------------------------|---|---|--|--|
| | | Сабақтың барысы | | |
| Сабақтың жоспарланған кезеңдері | Педагогтің әрекеті | Оқушының әрекеті | Бағалау | Ресурстар |
| Сабақтың басы 2 минут | I. Ұйымдастыру. Сәлемдесу. Психологиялық дайындық -Біз қандаймыз, қандаймыз? -Шұғылалы таңдаймыз! -Бір – бірімізді -Қолдаймыз! -Пікіріміз -Құнды! -Қателесуге -Қорықпаймыз! | Қимылмен орындайды. | Жарайсыңдар! | |
| 3 минут | Өткен сабақты қайталау «Карт» ойыны -Оқушылар, жаңа сабағымызды бастамас бұрын, әуелі өткенді «карт» ойыны арқылы қайталап алайық. Ойын шарты өздеріңізге жақсы таныс. Сұрақ жазылған картты ортаға қоямыз. Жауабын үстіне. Осылайша жалғаса береді. Әуелі танысып алыңыздар. -Көріп, қарап алдық па? -Ендеше бастайық! -Жарайсыңдар! Демек, септік туралы не білеміз? -Бүгінгі сабақта біз септік жалғаулары туралы білімімізді одан әрі толықтырамыз. Ол үшін экранға назар аударып, бүгінгі тақырыбымызды болжап көр. Бұл жазулардан не байқап тұрсыңдар? -Демек, бүгінгі сабақ не туралы болмақ? | Картта жазылған сөздермен танысады. Сұрақ жазылған картты ортаға тастайды және сол сұрақтың жауабы бола алатын картты келесі оқушы үстіне қояды. Өткенді қайталайды. Сабақ тақырыбын болжайды. | Дескриптор: 1. Сұрақтың жауабын анықтайды. ҚБ:Жарайсың! Өте жақсы! ҚБ:Жарайсың! Өте жақсы! | карт пазл |
| жаңа сабақ 10 мин | Оқушылар сабақ мақсатымен танысады. III. Жаңа тақырып. Оқулықпен жұмыс 74-жаттығу Мәтінді тыңда. -Адам үшін тіршілік етудің басты көзі не екен? | Мәтінді тыңдайды. Мәтіннің мазмұны бойынша | Дескриптор: 1.Мәтіннің мазмұны бойынша шешім табуға бағытталған сұрақ құрастырады. | оқулық бейне ролик |



| | | | | |
|------------------------------------|---|---|--|---------------------------|
| | <p>-Мәтінде балаларды қандай жағымсыз қылықтардан аулақ болуға шақырады? -Егер де мәтінде аталған жағымсыз қылықтар орын алса не болады екен?</p> <ul style="list-style-type: none"> • Мәтіннің мазмұны бойынша шешім табуға бағытталған сұрақтар құрастыр: <p>-Егер табиғатты қорғамаса, қандай апаттан жағдай болуы мүмкін? - Егер апатты жағдайлар болса, табиғатқа қандай зиян тиеді?</p> <p>76-жаттығу. Жұптық жұмыс «Сағаттық достар» -Берілген зат есімдерді екі түрлі септікке қойып, жақшадағы сөзбен тіркестіріп жаз.</p> | <p>шешім табуға бағытталған сұрақтар құрастырады және жауап жазады.</p> <p>Жұптасады. Зат есімдерді екі түрлі септікке қойып, жақшадағы сөзбен тіркестіріп жазады.</p> <p>Мәтелді оқып, жатқа жазады. Көмектес септігіндегі сөздердің жалғауына назар аударады. Мәтелдің мағынасын түсіндіреді.</p> | <p>1б 2.Құрастырған сұрағына жауап береді. 1б</p> <p>Дескриптор: 1.Зат есімдерді бірінші септікке қойып, жақшадағы сөзбен тіркестіріп жазады. 1 б 2.Зат есімдерді екінші септікке қойып, жақшадағы сөзбен тіркестіріп жазады. 1 б</p> <p>Дескриптор: 1. Мәтелді оқып, жатқа жазады. 1б 2. Көмектес септігіндегі сөзді табады. 1 б 3.Мәтелдің мағынасын түсіндіреді.1б</p> | <p>оқулық сағат кесте</p> |
| <p>Сабақтың ортасы 15минут</p> | <p>Сергіту сәті</p> <p>ЕБҚ Сөздерге тиісті септік жалғауын жалға. 77-жаттығу. "Жатқа жаз»әдісі . Мәтелді оқып, жатқа жаз. Ел жасымен көрікті, Тау тасымен көрікті.</p> <ul style="list-style-type: none"> • Көмектес септігіндегі сөздердің жалғауына назар аудар. Мәтелдің мағынасын түсіндір. <p>Топтық жұмыс «Ұшатын постер» Сөздердің тиістісін қойып, өлеңді қалпына келтір.</p> <p>Барлығына үлгі болар, <u>қарактар</u>, Байсалды да, ақылды да <u>Марат</u> бар. Жеке басым ең алдымен, <u>Мараттың</u></p> | <p>Мәтелді оқып, жатқа жазады. Көмектес септігіндегі сөздердің жалғауына назар аударады. Мәтелдің мағынасын түсіндіреді.</p> <p>Тиісті септік жалғауын жалғайды.</p> <p>Төмендегі сөздердің тиістісін қойып, өлеңді қалпына келтіреді.</p> | <p>Дескриптор: 1. Мәтелді оқып, жатқа жазады. 1б 2. Көмектес септігіндегі сөзді табады. 1 б 3.Мәтелдің мағынасын түсіндіреді.1б</p> <p>Дескриптор: 1. Сөздердің тиістісін қойып, өлеңнің бірінші жолын қалпына келтіреді.1б 2. Сөздердің тиістісін қойып, өлеңнің екінші жолын қалпына келтіреді.1б 3.Сөздердің тиістісін</p> | <p>постер маркер</p> |
| <p>10 мин</p> | | | | |




| | | | | |
|----------------------------------|---|--|---|---|
| | <p>Жасы үлкенді сыйлағанын жараттым.</p> <p>Сенбейсің бе, күнделікті парақта: Талай «бестік» қойылыпты <u>Маратқа</u>. Батыл емес дей алмайсың <u>Маратты</u>, Сол үйретті ауылдағы бар <u>атты</u>.</p> <p>Алғыссыз күн болған емес <u>Маратта</u>, Жетеді онда ынта, жігер, талап та. Қай өнер де табылады <u>Мараттан</u>, Ән салғанда <u>жұртты</u> аузына қаратқан.</p> | | <p>қойып, өлеңнің үшінші жолын қалпына келтіреді. 1 б</p> | |
| <p>Сабақтың соңы 5 минут</p> | <p>Сабақты қорытындылау. -Қай септіктің жалғауы буын үндестігіне бағынбайды? -Буын үндестігіне бағынбайтын септік жалғаулары? -Сөз ішіндегі дауысты дыбыстардың бірыңғай жуан не жіңішке болып үндесуі? -Сөздің соңғы буынындағы дауысты дыбыс жуан болса, қосымшадағы дауысты да қандай болады? -Сөйлемдегі сөздерді бір-бірімен байланыстыру үшін жалғанатын жалғаулар? -Қазақ тілінде неше септік бар? (сабақ мақсатына оралу)</p> <p>Рефлексия «Асықтар» Оқушылардың білімін бағалау Үй тапсырма . 80-жаттығу.</p> | <p>Сұраққа жауап береді.</p> <p>Түсінсе жасыл, сұрағы болса сары, түсінбесе қызыл асық таңдайды.</p> | <p>Кері байланыс : Бүгінгі сабақтың оқу мақсатына жеттік пе ? Бүгінгі сабақта не үйрендің ? Қорытынды бағалау . 1-10 б жүйе Мадақтау сөздер Жарайсындар</p> | <p>инт. тақта</p> <p>инт. тақта</p> |

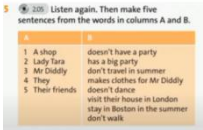



MONTHS AND SEASONS

Сейтмұхамбетова Жанылсын Ахметкалиевна
 № 7 М.Әуезов атындағы орта мектептің ағылшын
 тілі пәні мұғалімі, педагог - модератор

| Unit 3 | | School: | | |
|--|--|---|--|---|
| Date: | | Teacher name: | | |
| Class: 5 | | Number present: | Absent: 0 | |
| Lesson title | | Months and seasons | | |
| Learning objectives(s) that this lesson is contributing to (link to the Subject programme) | | 5.2.6.1 - deduce meaning from context in short, supported talk on an increasing range of general and curricular topics. 5.3.4.1- respond with limited flexibility at sentence level to unexpected comments on an increasing range of general and curricular topics; 5.5.7.1- use with some support appropriate layout at text level for a limited range of written genres on familiar general topics and some curricular topics | | |
| Lesson objectives | | All learners will be able to: Understand specific information, use appropriate subject-specific vocabulary during the doing tasks | | |
| Plan | | | | |
| Planned timings | Planned activities (replaces the notes below with your planned activities) | Learners activities | Evaluation | Resources |
| Start Org. moment 5 min | Ask about the weather Psychological situation The method “An umbrella” | Greeting Ss greet with teacher Answers to questions about the weather. |  |  |
| | Teachers take an umbrella and stand in a circle and turn the umbrella. Teacher ans students repeat the action until end the music. | Students turn in a circle, when they turn the umbrella, students walk in a circle, when T stops ss stop too, when T collect the | | |

| | | | | |
|-------|---|---|--|-----------|
| | | umbrella, they sit down. | | |
| 4 min | Divide ss into 2 groups taking drops of rain which hangs on the umbrella in that way ss divide into 2 groups | Ss take one drops of rain and divide into 2 groups. |  | Cards |
| 3 min | Checking home task Method «Magic box» | Learners take a paper and answer foe question | Can match sentences-1p | worksheet |
| 5 min | “Picture dictation”Teacher enables a presentation about new theme ans asks students to take a pencil and draw that they are listening and tell the end of the dictation students draw a picture of bodies. In that way, today`s new theme is opened | Students take a pencil and draw that they are listening and tell the end of the dictation students draw a picture of bodies. In that way, today`s new theme is opened |  | |
| 3 min | The teacher introduces the objectives of the lesson. Introduces Ss with new words. First, the teacher hangs pictures with new words on the blackboard. After that, the teacher pronounces the new words aloud and one by one. After repeating the words over and over again, the teacher alternates the words on the board. At the very end, no pictures will remain on the board. The teacher asks students to write words instead of pictures, determining which word is in the place where the repeated words are. | Ss get to know new lesson`s theme. Students read and repeat pronunciations of the words after teacher. After repeating new words again and again students write words instead of pictures, determining which word is in the place where the repeated words are. |  | worksheet |

| | | | | |
|-----------------|--|--|--|---|
| | 1. Summer 2. Winter 3. Spring 4. Autumn | | | |
| Middle 5 min | After that enables the video about new theme and answer to questions like this: - What is the video about? -What did you understand from video? - What seasons do you like? | Learners watch the video about new theme After watching the video learners starts answer to teacher`s questions | -can understand the meaning of the video-1p - can answer for questions-1p | https://youtu.be/2gY9sIGp9vk |
| 5 min | Teacher asks students to answer for questions new theme | Students to answer for questions about new theme | -Students can find answer-1p -can use grammar-1p | https://www.educaplay.com/learning-resources/16875515-know_yourself.html |
| 3 min | Teacher enables a game from whiteboard for answering test | Students have to choose the correct answer and play a game | -can choose the correct answer-1p | https://amansultana.kz/lesson/seasons |
| 7 min | Work in group. "Ex 5 Teacher asks students have to do ex 5 ans make 5 sentences from words were given in task | Students have to do ex 5 ans make 5 sentences from words were given in task | -understand the meaning of the question-1p - Correct the sentences.-1p | Student`s book  |
| 5 min | Teacher asks students to answer for questions new theme | Students to answer for questions about new theme | -Students can find answer-1p -can use grammar-1p | https://learningapps.org/view6841910 |
| 5 min | Reflection: Method "The letter to piegon" Teacher allows students write in letter about new lesson | After that, give reflection with the method |  | |





«ЕББҚ ОҚУШЫЛАРМЕН АРНАЙЫ ӘДІС ТӘСІЛДЕРДІ ҚОЛДАНУ АРҚЫЛЫ ТҮЗЕТУ ЖҰМЫСТАРЫН ЖҮРГІЗУ.»

Урымбаева Ардак Джекееновна

Атырау қаласы

№7 М.Әуезов атындағы жалпы орта мектептің дефектологы

I Кіріспе

Қазіргі таңда мүмкіндігі шектеулі балаларды оқытуда білім беретін мектептегі дефектологтың атқаратын ролі туралы айта кететін болсақ дефектолог мұғалімнің көмегі өте маңызды. Арнаулы және ерекше білім беруді қажет ететін балаларды қолдау мен көмек көрсетудің ең ерекше түрі –дефектолог -педагогикалық қолдау болып табылады, себебі оқыту мен тәрбие үдерісі жағдайында баланың дамуын қамтамасыз етеді, әлеуметтік бейімдеуде жүйелі ұйымдастырылған іс-әрекеттерін көрсетеді және әр оқушының мүмкіндіктері мен қажеттіліктерін ескере отырып, оқуы мен дамуына жақсы педагогикалық жағдай жасайды. Осы бағытта мектептеп дефектолог Урымбаева Ардак Джекееновна жұмыс жасауда Дефектологтың мақсаты балаларды уақытылы көмек көрсету, оқушылардың дүниетанымын деңгейін байыту, қоршаған орта құбылыстары мен заттар туралы түсініктерін қалыптастыру. Көмек берудің әдістері мен түрлерін қолдануы жайында ата-аналармен байланыста болу. Ерекше білім беру қажеттіліктері бар балаларға арналған түзету-дамыту жұмыстары – олардың жеке қабілеттері мен даму деңгейін ескере отырып, білім беру, әлеуметтендіру және өмірлік дағдыларын қалыптастыруға бағытталған кешенді процесс.

Түзету-дамыту жұмыстарының :

Мақсаты: ЕББҚ оқушылардың интеллектуалдық және сенсорлық дамуындағы ауытқулардың алдын алу, түзете-дамыту жұмыстарын жүргізу арқылы білім беру.

Міндеті: Дамуында ауытқушылығы бар балаларды оқыту, тәрбиелеу, түзеу жөніндегі шешімдерді жас ерекшелігіне байланысты қолдану. ЕБҚ балаларға ерте коррекциялық көмек көрсету. Оқушылардың дүниетанымдық деңгейін байыту, қоршаған орта құбылыстары мен заттар туралы түсініктерін қалыптастыру.

Күтілетін нәтиже:

Танымдық даму – зейін, есте сақтау, ойлау қабілеттерін жетілдіру

Әлеуметтік дағдылар – қарым-қатынас орнату, өзін-өзі күту дағдыларын дамыту Түзету-дамыту жұмыстарының тиімділігі баланың жеке ерекшеліктерін ескере отырып, ата-аналармен, мұғалімдермен және мамандармен бірлескен жұмыста анықталады. Бұл балалардың өз әлеуетін толық жүзеге асыруына және қоғамға сәтті бейімделуіне мүмкіндік береді.

Педагог-дефектологтың мақсаты - оқушылардың бойындағы танымдық, сенсорлық қабілеттерін анықтап, олармен коррекциялық – педагогикалық бағытта жұмыс жүргізу.

Педагог-дефектологтың міндеті:

- Оқушыларды тексеру, олардың дамуындағы өзгерістердің айқындығын анықтау, жүргізілген диагностикалық тексеру нәтижелері бойынша тұжырымдама жасау.

- Түзету жұмысының міндеттерін, формасын, тәсілдерін анықтау, бастапқы зерделік немесе сенсорлық бұзылыстардың салдарынан туындауы мүмкін туынды бұзылыстардың алдын алу, оқушылардың дамуындағы жүйкелік-психикалық ауытқушылықтарды жеңу, зерделік және сенсорлық бұзылыстарды барынша түзетуге бағытталған жеке

даму бағдарламасы аясындағы түзете дамыту жұмыстарын жүргізу.

Дефектолог қызметі төмендегі негізгі бағыттар бойынша жүргізіледі:

- 1.Диагностикалық
- 2.Түзете-дамытушылық
- 3.Кенес беру
- 4.Ұйымдастырушылық
- 5.Әдістемелік.

I. Диагностикалық бағыт бойынша: 1-5 класс оқушылары

Қоршаған орта туралы түсінігі бойынша: мекен-жай, ата-анасының аты-жөні, жыл мезгілдері, апта күндерін білуі.Қабылдау ерекшеліктері бойынша: затты қабылдау, заттың маңызды бөлігін, түстерді ажырата білуі, сөзсіз әдісті пайдаланып, түстерді сәйкестендіруі.

Пішіндерді қабылдауы бойынша: негізгі геометриялық фигураларды ажыратуы

Кеңістікті қабылдауы бойынша: оқушы өзінің оң және сол жағын, қиылған тақырыптық суретті жинау, уақытты қабылдауы.Танымдық ерекшеліктері: зейін, есте сақтауы, оқушының эмоциялық реакциясы, өзінің іс-әрекетін бағалауы, мінез-құлқы.Жалпы және ұсақ моторикасы: дене қимылы, саусақ қолды қимылдату.

Жалпы тілдік дамуы: дыбысты айту жағдайы, сөздік қоры, сөйлеу тілінің грамматикалық құрылымы, сөздің мағынасын түсінуі, өз ойын ашық айтуы бойынша тексеру.



Ұсақ қол моторикасын дамыту.



II. Коррекциялық бағыт бойынша:

Тірек-қимыл қозғалысының дамуын, психикалық дамуын, негізгі ойлау операцияларының дамуын, эмоциялық сферасының дамуын, танымдық, сенсорлық қабілеттерін дамытуға арналған жұмыс түрлері жүргізіледі.

III. Кеңес беру бағыты бойынша: Ата-аналарға, класс жетекшілерге кеңестер беру.

Балалардың тәрбиесі мен білім алуы ата-аналар мен мұғалімдердің бірлескен жұмысына байланысты. Сондықтан олардың бір-бірімен дұрыс қарым-қатынас орнатуы және балаға қолдау көрсетуі маңызды.

Ата-аналарға кеңес

1. Баламен сенімді қарым-қатынас орнатыңыз – балаңызға өз ойлары мен сезімдерін еркін білдіруге мүмкіндік беріңіз.
2. Оның жеке ерекшеліктерін құрметтеңіз – әр бала әртүрлі дамиды, оның қабілеттері мен қызығушылықтарын ескеріңіз.
3. Үйде жайлы психологиялық орта жасаңыз – баланың өзін қауіпсіз әрі қолдау тапқанын сезінуі маңызды.
4. Білім алу процесіне қызығушылық танытыңыз – оның мектептегі жетістіктері мен қиындықтарын бірге талқылаңыз.
5. Өз үлгіңізбен көрсетіңіз – балалар ересектердің әрекетін қайталайды, сондықтан өзіңіз де өмірде дұрыс шешімдер қабылдауға тырысыңыз.

Мұғалімдерге кеңес

1. Әр балаға жеке көзқараспен қараңыз – олардың қабілеттері мен мүмкіндіктерін ескеріп, мотивациясын арттырыңыз.
2. Эмоционалды қолдау көрсетіңіз – бала өзін мұғалім тарапынан түсінілгенін және қолдау тапқанын сезінуі керек.
3. Сабақты қызықты етіңіз – оқытудың заманауи әдістерін қолданып, балалардың белсенділігін арттырыңыз.
4. Ата-аналармен тығыз байланыста болыңыз – бала дамуы мен тәртібі туралы ата-аналармен бірге талқылап, бірлескен шешімдер қабылдаңыз.
5. Өзіңізді үздіксіз дамытыңыз – педагогикалық және психологиялық білімді жетілдіріп, жаңа



әдістерді қолданыңыз.

Бала дамуының негізгі факторы – оны қоршаған ортаның қолдауы мен түсіністігі. Ата-аналар мен мұғалімдер бірлесе әрекет еткенде ғана бала толыққанды, бақытты және табысты тұлға болып қалыптасады.

Мұғалімдермен жүргізілген жұмыстар.



IV. Ұйымдастырушылық бағыт бойынша:

Педагогикалық кеңес, семинар, конференция, іс-шараларға қатысу.

Қалаық семинар.



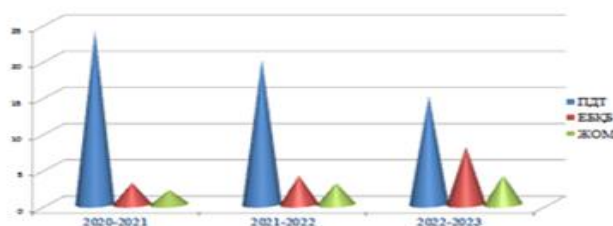
V. Әдістемелік бағыт бойынша: Таным процестерін дамытуға арналған ойындар, дефектологиялық әдістемелік құралдар жинақтау. Баланың жеке қасиетін ескере отырып үлестірмелі, көрнекі материалдар, кескін суреттер дайындау.

Өзін-өзі дамыту.



Күтілетін нәтиже:

Атырау қаласы №7 М.Өуезов атындағы орта мектеп
Дефектолог мамандығының мониторингі көрсеткіші



Қорыта келе айтқанда жоғарыда атап өткен түзету дамыту бағыты бойынша жұмысты өз тәжірибемде қолданып келемін. Соның көмегімен оқушыларымның танымдық даму – зейін, есте сақтау, ойлау қабілеттерін жетілдіру әлеуметтік дағдылар – қарым-қатынас орнату, өзін-өзі күту дағдыларын дамыту түзету-дамыту жұмыстарының тиімділігі баланың жеке ерекшеліктерін ескере отырып, ата-аналармен, мұғалімдермен және мамандармен бірлескен жұмыста анықталады. Бұл балалардың өз әлеуетін толық жүзеге асыруына және қоғамға сәтті бейімделуіне мүмкіндік береді.

Пайдаланылған әдебиеттер:

1. Психологиялық және педагогикалық әдебиеттер
Выготский Л.С. – «Ойлау мен сөйлеу»,
«Баланың жоғары психикалық функцияларының дамуы»
Леонтьев А.Н. – «Психиканың дамуы»
Запорожец А.В. – «Баланың психикалық дамуы және тәрбие»
Божович Л.И. – «Баланың тұлғалық дамуы»
Рубинштейн С.Л. – «Жалпы психология негіздері»
2. Арнайы педагогика және инклюзивті білім беру
Аманова Б.М., Байназарова Г.М. – «Арнайы педагогика»
Құлжанова Н. – «Педагогика»



Мухина В.С. – «Жас ерекшелік психологиясы»Алешина Ю.Е. – *«Дефект



БАСТАУЫШ БІЛІМ БЕРУДЕ ОҚУ САУАТТЫЛЫҒЫН ЖӘНЕ ШЫҒАРМАШЫЛЫҚ ОЙЛАУДЫ ҚАЛЫПТАСТЫРУ

Ыбырайқызы Жайнагүл

Жалпы білім беретін №7 орта М.Әуезов атындағы орта мектептің бастауыш сынып мұғалімі, педагог – модератор

Аннотация

Берілген мақалада бастауыш сынып оқушыларының оқу сауаттылығын және шығармашылық ойлауын қалыптастырудың жолдары ұсынылған. Функционалдық сауаттылық ұғымының оқу сауаттылығымен байланысы көрсетілген. Мақалада оқу сауаттылығы арқылы оқылым мәтінін меңгерту, сауатты оқу, дұрыс сөйлеуге арналған жұмыстар жүргізілетіні айтылды. Бұл ретте оқушылар жазба мәтіндерді түсініп, қолданып, оны әлеуметтік ортаға бейімдей алу мүмкіндігі қарастырылады. Мәтін мазмұнын толық түсіну үшін алдымен мәтіналды жұмыстардың жоспарлануы айтылды және бірнеше тапсырма үлгілері берілді.

«Оқылым, біріншіден, ой мен мидың жұмысына байланысты болса, екіншіден. Жазылған графикалық таңбалардың тізбегін танып білуге қатысты. Үшіншіден, осы таңбалардың ішкі мән-мағынасын дұрыс түсінудің рөлі зор. Осындай ерекиеліктер іске асқанда ғана оқылған материалдан керек ақпараттар жинақталып алынады, оқушының қажетіне жарайды»

Ф.Оразбаева

Қазіргі білім берудің жаңа форматы оқушының функционалдық сауаттылығын арттыруға бағытталған. Алған тілдік білімін күнделікті өмірде қолдану. Нақтырақ айтқанда, функционалдық сауаттылық деген ұғым — адамдардың (жеке тұлғаның) әлеуметтік, мәдени, саяси және экономикалық қызметтерге белсене араласуы және өмір бойы білім алуына ықпал ететін негізгі фактор. Яғни бүгінгі жаһандану дәуіріндегі заман ағымына қарай ілесіп отыруы. Мектеп оқулықтарының мазмұны да жаңартылған білім берудің мақсаттарына сай қоғамның сан түрлі салаларынан ақпарат беретін жаңаша сипатқа ие болды. Қазіргі мектептерде оқушылардың бойындағы функционалдық сауаттылық пен өмірге қажетті құзырлықтар жиынтығын дамытуға басты назар аударыла бастады. Сондықтан әрбір ұстаз жаңа кезең талаптарына сай болу үшін педагогикалық үрдістің бірзділігін және оқу мен тәрбиенің біртұтастығын сақтай отырып, оқушының рухани өсуіне жағдай туғыза алатын, жаңалықтарды қабылдауға ынталы, өз әрекетіне өзгеріс енгізе алатын, өзгермелі өмірге оқушыны да, өзін де даярлай білетін шығармашыл тұлға болуы тиіс. Оқу сауаттылығы әр түрлі мәтіндерден ақпарат табу және алу, көркем, ғылыми, танымал, ресми мәтіндермен жұмыс істей білу, мәтіннен ақпаратты түсіну және бағалай білу қабілеттерін қамтиды. Бұл мұқият оқу және мәтінді талдау арқылы мағынаға ену. Адам шын мәнінде ойланып оқыған кезде, оның қиялдары міндетті түрде жұмыс істейді, ол өзінің ішкі суреттерімен белсенді әрекеттесуі мүмкін. Бала мәтінмен жұмысты меңгерген кезде, ауызша сөйлеуі дамиды және дамудың келесі маңызды сатысы ретінде жазбаша сөйлеуі дамиды. Сауаттылықтың бұл түрі шығармашылық дағдыларға тікелей байланысты. Ол өз халқының баға жетпес байлығы ана тілін жетік білетін, ұлттық мәдени құндылықтарды бағалай алатын, тілдің таным және қатынас құралы ретіндегі ғажайып мүмкіншілігін пайдалана білетін тұлға қалыптастыру деген сөз. Сонымен бастауыш сыныптардағы оқу сауаттылығы қалай жүргізіледі және шығармашылық жұмыстарды қалай жоспарлап жүрміз деген сұрақтар төңірегінде ортақ тәжірибелерді назарға алып көрейік.

Оқу сауаттылығы арқылы оқылым мәтінін меңгерту, сауатты оқу, дұрыс сөйлеуге арналған жұмыстар жүргізіледі. Бұл ретте оқушылар жазба мәтіндерді түсініп, қолданып, оны әлеуметтік ортаға бейімдей алу мүмкіндігі қарастырылады. Мәтін мазмұнын толық түсіну үшін алдымен мәтіналды жұмыстарды жоспарлағанымыз жөн. Мәтіннің не туралы екенін суреттер, заттар, немесе құбылыстар арқылы болжатып, оқушылардың өзіндік пікірін білу қажет. Осы ретте, «Болжау», «Суретті жұмбақ», тірек сөздер арқылы болжау әдістерін қолдану нәтижелі болады. Оқушы бүгінгі жаңа мәтіннің не туралы болатынын шамамен тауып, мәтін кезеңіндегі жұмысқа ойысады. Мәтінді мәнерлеп оқу, түсініп оқу, жылдам оқу, шолып оқу сияқты әдістер арқылы меңгереді. Мәтінді шолып және жылдам оқу кезінде оқушылар тек маңызды ақпараттарды есте сақтайды. Мәтін кезеңдік жұмыстар оқу сауаттылығын арттырудың маңызды бөлігі. Мәтіннің мазмұнына, ондағы сөйлемдердің байланысуына қарай топтық және жұптық жұмыстар ұсынылады. Сыныптағы А,В,С деңгейіндегі тапсырмалар алдын ала әзірленіп, мәтінді меңгерту кезінде қолданылады.

Ал оқылымнан кейінгі тапсырма – мәтінде көтерілген мәселеге, ақпараттарға байланысты талқылау сұрақтары болуы мүмкін. Мұндағы сұрақтар олар үйренген жаңа сөздерді, ұғымдарды қолдана отырып, жауап бере алатындай ұйымдастырылуы қажет. Сонымен қатар сұрақтар оқушылардың өмірлік тәжірибесімен де байланысып, өз көзқарастарын білдіруге мүмкіндік бере алатындай жасалуы керек. Сөзіміз шынайы болу үшін қазақтың ұлттық танымындағы ұғымдарды жаңашыл үлгіде қолдануға бағыттайтын мәтінмен танысып көрейік:

Қазақтың манежі де, қол арбасы да, тербеткіші де - бесік. Қазіргі өнертапқыштар бесікті заманауи балаға қажетті құралға айналдырды. Астаналық өнертапқыш Серікбол Шәймардан Smartбесік ойлап тапты. Ол баланың дауысына қарай қозғалады, дене қызуы мен жаялық дымқылдығын өлшейді. Бесік батарейкамен қозғалады. Өнертапқыш жас қазақ отбасыларының қажеттілігін ескеріп жасады. Өнертапқыш тербелетін бесікті бірнеше жыл жасаған. Smartбесіктің ұзындығы -100 см, ені – 40 см. Бесікке арнайы қондырғы орнатылады. Соның арқасында бесіктің тербелісі түрлі режим бойынша өзгертіледі. Тербетілу уақытын белгілеуге болады. Автордың айтуынша, баланың температурасын өлшейтін құрылғылар бар. Олар ауытқуды байқаса, "Балаңыз тоңып қалды", "Балаңыз ауырып қалды" деген хабарлама жасайды. Бесік жырын қосып ұйықтатуға болады. Өнертапқыштың айтуынша, бесік ата-ананың тек көмекшісі ғана емес, тәрбие құралы.

"Ел болам десең, бесігіңді түзе!" деген сөз бар. Халқымызды дәстүрін, ұлтын, жерін сүюге тәрбиелейтін құралдан ажыратпау әр ананың қалауы болса екен. [1].

Ең алдымен мәтіналды жұмыстарды:

...Бесік туралы не білесіздер?

...Оны неден жасайды?

...Бесік жырын білесің бе? т.б жетек сұрақтарды қою арқылы тақырыпқа ену, тақырыпты тану әрекеттерін жүзеге асырамыз. Одан кейінгі әрекет мәтін мазмұнын меңгерту. Бұл жерде мұғалім мәтінді екі, үш, төрт бөлікке бөліп, жұптарға үлестіреді. Мәтінді реттілікпен мазмұндай отырып, толық ақпаратты алады.

Оқушылардың толық түсінгенін байқау үшін төмендегіше жұмыстарды жоспарлаған дұрыс.

Сәйкестендіріңіз

| | |
|---------------------------------|---------------------------|
| <i>батарейкамен</i> | <i>өнертапқыш</i> |
| <i>Бесікке</i> | <i>бесік ойлап тапты</i> |
| <i>Бесік</i> | <i>қозғалады</i> |
| <i>астаналық</i> | <i>құрылғы</i> |
| <i>Серікбол Шәймардан</i> | <i>тәрбие құралы</i> |
| <i>баланың ыстығын өлшейтін</i> | <i>қондырғы орнатылды</i> |

Мәтіннің жанрын анықта.

- A) әңгіме
- B) аңыз
- C) ертегі
- D) роман

Мәтіннің тақырыбын анықта.

- A) Егінші мен қасқыр
- B) Аңшылар
- C) Егінші мен түлкі
- D) Түлкі мен қасқыр

7. Сөйлемдегі қарамен берілген сөздің синонимін тап. Дорбаға үлкен қасқыр сыйды дегенге **нанбаймын**

- A) білмеймін
- B) қуанбаймын
- C) сенбеймін
- D) риза емеспін

8. Түлкінің іс-әрекетіне сүйеніп мінездеме бер.

9. Егіншінің аңшыларды алдап, қасқырды құтқару үшін айтқан сөзін мәтіннен тауып жазыңыз:

10. Мәтін идеясына сәйкес келетін мақалды анықта.

- A) Жамандық пайда етпейді,
Жақсылық зая кетпейді
- B) Ақыл – жастан, асыл - тастан
- C) Аңшы қанша айла білсе, аю сонша жол білер
- D) Кәрі қасқыр қақпанға ілікпейді

Тапсырма

Балаларға арналған журналдарға жазылу бағасы!



1. Бағалары бірдей журналдарды белгілеңіз

- A) «Ақ желкен», «Жыл он екі ай»
- B) «Бала би», «Ерке»
- C) «Алақай, балақай!», «Ақ желкен»
- D) «Балдырған», «Мөлдір бұлақ»

2. Суретте берілген барлық журналдарға ортақ сипаттама

- A) бағалары бірдей
- B) балаларға арналған
- C) бір баспадан шығады
- D) редакторы біреу

3. Бағасы ең төмен журналды белгілеңіз

- A) «Ерке»
- B) «Балдырған»
- C) «Балбұлақ»
- D) «Айгөлек»

4. Егер журналдардың атауын алфавиттің реттілігімен орналастырсаңыз, бірінші қай журнал тұрады?

- A) «Айгөлек»
- B) «Алақай, балақай»
- C) «Ақ желкен»
- D) «Ай-еркетай».

5. Ең жоғарғы бағадағы журнал

- A) «Айгөлек»
- B) «Ерке»
- C) «Ақ желкен»
- D) «Ай-еркетай».

Мұғалім – баланың ата-анасынан кейінгі сенері, үлгі тұтар идеалы. Мұғалім ағашты қалай исе, бұтағы да солай иілмек. Балаға жасынан екенен білімнің маңызы зор. Бастауыш сыныпта қаланатын барлық білім, жоғары сыныпқа барғанда толығып, күнделікті өмірде қолдануға дағдыланады. Олай болса, оқу үдерісін қалай ұйымдастырамыз? Мысалы, неге кез -келген сабақты ұлттық нақышта безендіріп отырмасқа? Менің тәжірибем бойынша қазақтың ұлттық ойындарын математика, сауат ашу сабақтарына көптеп қолданамын. Алғашқы пән баланың ойын нақтылап, зерек болуға, нақтылыққа үйретсе, екінші пәнде қоғаммен қарым қатынас орнатып, дұрыс сөйлеу, ойын анық жеткізу әрекеттері қалыптасады. Көпке танымал отандық әдістемеден «Асық терапиясының» орны ерекше. Асық – қазақтың ұлттық ойыны. Жоғарыда айтқанымдай, жай ғана ойын емес, баланы белгілі бір дағдыға бағыттайтын, мақсатқа арналған ойын. Асықты иіру арқылы баланың ойы дамиды, денесі ширығады, үздіксіз қозғалыс арқылы аяқ-қол бұлшықеттері қатаяды. Ал оларды түрлі түске бояу арқылы, түстерді дұрыс ажырата білуге дағдыланады. Одан кейінгі әдістеме мультипликацияланған халық ертегілері бойынша оқыту. Бұл ретте, балалардың бірнеше дағдысы бір сәтте дамиды. Мысалы, бейнеролик көре отырып, тыңдау, есте сақтау қабілеті дамиды. Сондай-ақ, ұлттық нақыштағы сөздерді ұғуға, оларды орынды қолдана білуге машықтанады. Оқи отырып ойнай, ойнай отырып ойлай білуге дағдыланады. Қазір көп жастарымыз батыс пен шығыс өркениетінің қызыл-жасыл бояулы жетістіктеріне тамсана қарап, өз болмысымыздай ажырап бара жатқандай көрінеді. Ал сізге бұл көрініс қалай әсер етуде? Мейлі, Алаш арыстары, біздің мәдениетіміздің биігінде тұратын қайраткерлеріміз, ақын-жазушыларымыз сол еуропа, орыс мәдениетін үлгіледі делік. Бірақ олар бір сәтте қазақы болмыстан ажыраған емес. Ұлттық деңгейге сәйкес икемдеп ұсынды емес пе? Яғни батыстық, шығыстық мәдениет пен өнерге, тіпті, әдебиетіне қазақы бояудан өң беріп, төл туынды шығарған жоқ па? Біздің бүгінгі міндетіміз – сол бабалар салған сара жолды жалғастыра отырып, антқа берік, елге адал ұрпақ тәрбиелеу. Қазіргі таңда Алаш арыстары туралы түсірілген фильмдер, қазақ тарихына байланысты түсірілімдер көптеп таратылуда. Әрине, бастауыш сыныптың баласы байыбына терең бойлай алмаса да негізгі идеяны түсінеді. Барлығында да мазмұн біреу ғана, ол-ұлттық, бірлік, татулық. Осы терминдерді ұғым, мағынасын терең түсініп өскен баланың болашақта ұлтшыл болмауы мүмкін емес.

Жаңартылған білім мазмұнының тағы бір жетістігі шығармашыл тұлғалармен өлшенеді. Ал шығармашылық сипаттағы сабақтар түрлерін жүйелі ұйымдастыру арқылы оқушылардың танымдық белсенділігі қалыптасып, ұстазы берген ақпаратты, іс-әрекет тәсілдері мен бағалау өлшемдерін қамтитын қоғамдық және ұжымдық тәжірибе тағылымдарын игеріп қана қоймай, оқушы барлық іс-әрекетте шығармашылық бағыт ұстанады, қабілет, білігін ұштай түседі. Шығармашылық сабақтардың оқушылар үшін қандай маңызы бар?

-оқушының танымдық ізденімпаздығы қалыптасады;

-сұрақтарды, мәселелерді терең талдауға үйренеді;

-шығармашылық ой -өрісі артады;

-кітаппен жұмыс, көркем және ғылыми әдебиеттер, баспа материалдарымен жұмыс істеу біліктерін қалыптастырады;

-ұжымдық ой-пікірлері жетіледі, топ мүшелерінің пікірлерімен ортақ тұжырым жасауға үйренеді.

Сондай-ақ, оқыту әрекетін халықтық педагогикамен, ұлттық өнермен байланыстыра отырып үйлестірудің мәні зор. Себебі өнердің ұлысы саналатын сөз өнері әдебиет сабағында оқытылатыны белгілі. Халқымыздың заңғар жазушысы М. Әуезов осы тұрғыда: «Әнге әуес, күйге құмар бала жаны сұлу, өмірге ғашық болып өседі» деген болатын. [2].

Мәтіннен тиісті ақпаратты іріктеу, табу, өзара салыстыру және жалпылау, мәтіндегі негізгі ойды, идеясын анықтау, мақсатын анықтау, кейіпкердің іс әрекеті негізінде баға беру бағытындағы жұмыстарды қамтыды. Заман талаптарына сай балаларды халықаралық зерттеулерге дайындау, жалпы функционалдық оқу сауаттылығын қалыптастырудың қарқынды жүргізілуі өзгермелі қоғамда өмір сүруге икемді, өздігінен білім алуға, алған білімін өмірлік жағдаяттарға сәйкес қолдана білуге, өзін-өзі толық жүзеге асыруға дайын, шығармашылыққа бейім, құзыретті және бәсекеге қабілетті тұлғаны қалыптастыру мақсатымен тікелей байланысты. Сондықтан мектеп оқушыларының функционалдық сауаттылығын дамыту бастауыш сыныптарда басталатынын ескерсек, жоғарыда берілген форматтағы тапсырмаларды жиі орындатудың маңызы зор.

Олай болса, білімнің бұлағы әрі бастауы саналатын бастауышта ұйымдастырылатын оқу сауаттылығы мен шығармашылық жұмыстарды мазмұнды, мақсатқа сай жоспарлау қажет. Оқу мен оқыту мазмұнының креативті, жаңашыл болуы өнерлі, шығармашыл, қоғамның кез келген саласында өз орнын таба білетін бәсекеге қабілетті тұлғаның өсіп келе жатқандығының кепілі болмақ.

Пайданылған әдебиеттер тізімі:

1. Ахметова М.К. Мәтін лингвистикасы: Оқу-әдістемелік құрал.-Орал: «Ағартушы»,2008ж [2].
2. Дәулетқалиева Р.Л. Қазақ тілі сабағында оқушылардың оқу сауаттылығын дамыту// Молодой ученый.2017ж [1].

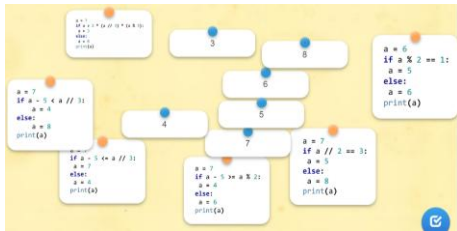



ТАҢДАУДЫ ҰЙЫМДАСТЫРУ

Қойшығұлова Майжан Амангелдіқызы

*М.Әуезов атындағы №7 орта мектептің
информатика пәні мұғалімі, педагог – модератор*

| | | |
|---|---|----------------------|
| Бөлім: | 4 бөлім. Python тіліндегі алгоритмдерді программалау | |
| Педагогтің Т.А.Ә. | Қойшығұлова М | |
| Сынып: | 7Б | |
| Күні: | Қатысушылар саны:21 | Қатыспағандар саны:1 |
| Сабақтың тақырыбы | Таңдауды ұйымдастыру | |
| Оқу бағдарламасына сәйкес оқыту мақсаттары | 7.3.2.1 Python (пайтон) программалау тілінде тармақталған алгоритмдерді жазу | |
| Сабақтың мақсаттары | Python программалау тілінде таңдау операторларын пайдаланып, программа жазады. | |
| Құндылыққа баулу | Жасампаздық және жаңашылдық: Цифрлық сауаттылық, бейімділік, білімге құштарлық. | |
| | | |

| Сабақ барысы | | | | |
|-------------------------|--|--|--------------------------|---|
| Сабақтың кезеңі/ уақыты | Педагогтің әрекеті | Оқушының әрекеті | Бағалау | Ресурстар |
| Сабақтың басы 5 мин | <p>1. Сәлемдесу. 2. Психологиялық жағымды ахуал орнату. 3. Оқушыларды түгелдеу. Оқушыларды үш топқа бөлеміз 1-топ if, 2-топ elif, 3-топ else Өткен сабақты қайталау Сұрақтарға жауап беріңіздер. https://learningapps.org/21987649</p>  <p>Ойлан: *Заттар қандай параметрлермен сипатталады? *Заттардың параметрлеріне қарап, таңдау үшін қойылатын шарттарға қандай мысалдар келтіре аласың? *Таңдау алгоритмдерінің көмегімен қандай есептер программаланады? Сабақтың тақырыбы мен сабақ мақсаты анықталады</p> | <p>Мұғаліммен амандасады</p> <p>Өткен сабақ сұрақтарына жауап береді</p> <p>Оқушылар сұрақтарға жауап береді</p> | Мұғалім аузша мадақтайды | https://learningapps.org/21987649 |
| Сабақтың ортасы | <p>Жаңа сабағымыздың тақырыбы: Таңдауды ұйымдастыру</p>  <p>Оқушылар жинақтаған мәліметтерді пайдалана отырып әрмен қарай тапсырмаларды орындаймыз</p> | <p>Мұғалімді мұқият тыңдайды</p> <p>Оқушылар топен бірігіп жұмыс жасайды</p> | Мұғалім аузша мадақтайды | <p>Оқулық слайд</p> <p>Оқулық слайд</p> <p>Дескриптор: -командалардың құрылымын анықтайды-1б -блок схемасын сызады-1б -қолданылуын</p> |

35мин

Топтық жұмыс

Таңдауды ұйымдастыратын командалардың құрылымын, блок схемасын, қолданылуын көрсет

I тобы



Жұптық жұмыс /компьютермен жұмыс/

Практикалық жұмыс №1

Берілген ай атауының нөміріне қарап, сол айдың жылдың қай мезгіліне жататынын анықтайтын программа құру. Нәтижені экранға шығару.

```

a=int(input('1-12 arasyndagy sandardy engiz='))
if a>2 and a<6:
    print('Koktem mezgili')
elif a>5 and a<9:
    print('Jaz mezgili')
elif a>8 and a<12:
    print('Kuz mezgili')
else:
    print('Qys mezgili ')
  
```

Жеке жұмыс /дәптермен жұмыс/

"1-тапсырма". Ай атауының нөміріне қарап, оның атауын табатын программа мен блок-схема құр.

| | |
|--------|--------|
| Мысалы | Нәтиже |
| 3 | Наурыз |

Сабақты бекіту

Сұрақтарға жауап беріңдер <https://wordwall.net/ru/resource/523>

Python тілінде таңдау операторын программалайды

Python тілінде таңдау операторын өздерінің дәптерінде программалайды

көрсетеді-1б
-Python тілінде таңдаудың алгоритмді құрады-1б

Өзін-өзі бағалау

Дескриптор:

-Python тілінде таңдау операторын алгоритмін құрады-1б
-Python тілінде тармақталған алгоритмді программалайды-1б
-Программада қателерді тауып, есептеу жүргізеді 1 б

Өзін-өзі бағалау

Дескриптор:

-Python тілінде таңдау операторын алгоритмін құрады-1б

-Python тілінде таңдау операторын программалайды-1б

-Программада кодына өзгертулер енгізе алады- 1 б

Өзін-өзі бағалау

Мұғалім аузша мадақтайды

Оқулық, дәптер
Компьютер

Оқулық, дәптер
Компьютер

| | | | | |
|----------------------------|---|----------------------|------------------|---|
| | 80861 Кірістірілген шартты оператор қандай қызм сөзінен кейін орналасады?  | | | https://wordwall.net/ru/resource/52380861 Интерктивті тапсырманы орындайды |
| Сабақтың соңы 5 мин | 2.Рефлексия. “Үш ҚҚҚ” әдісі арқылы кері байланыс Бағалау Өзін-өзі бағалау бойынша оқушыларды бағалап өтемемін. Үйге тапсырма: Оқулық, үйге тапсырма 136-бет, | Сабақты қорытындайды | Өзін-өзі бағалау | Оқушы дәптері оқулық |

